



# Caparol Akademie

Seminarprogramm Saison 2014/2015



Caparol  
Seminarprogramm  
**2014 / 2015**

**Qualität erleben.**



## CAPAROL WÄRMEDÄMMUNG

# Wohlfühldämmung in Elefantenqualität.



50 Jahre Erfahrung, geprüfte Dämmsysteme und qualifizierte Handwerkspartner: Mit Caparol ist jedes Haus in den besten Händen. Gemeinsam mit ihnen sorgen wir für ein optimales und gesundes Raumklima zum Wohlfühlen. Ob gedämmte Innenwände oder Fassaden, mit Carbonverstärkung oder Steinwolle, im Keller oder unter dem Dach – hochwertige Produkte und eine erstklassige Verarbeitung lassen Kälte, Hitze, Schimmel oder Nässe keine Chance. Und hohen Heizkosten erst recht nicht. Mehr unter [www.caparol-daemmung.de](http://www.caparol-daemmung.de)





**Dr. Ralf Murjahn**



**René Ohl**

## Fit für die Zukunft

Die Anforderungen an das Handwerk werden zunehmend vielschichtiger und komplexer. Neue Werkstoffe, innovative Technologien, rationellere Arbeitsweisen oder aktuelle Themen wie Klimawandel, Energieeffizienz und Gebäudezertifizierungen setzen dabei ein hohes Maß an Bereitschaft zur Weiterbildung voraus. Der Kunde von heute ist anspruchsvoll – sowohl in Bezug auf den Zusatznutzen von Produkten als auch hinsichtlich der Individualität der Beratungsleistung.

Das Handwerk muss sich gut rüsten, um „fit für die Zukunft“ zu sein – und zu bleiben. Profitieren Sie deshalb vom mehrfach ausgezeichneten Seminarangebot der Caparol Akademie. Hier können Sie sicher sein: Sie setzen auf einen kompetenten Partner mit hoher Sach- und Marktkenntnis.

Mit dieser Broschüre stellen wir Ihnen unser neues Seminarprogramm 2014/2015 vor. Freuen Sie sich auf eine Vielzahl praxisnaher Seminare rund um die Themenfelder Farbe, Gestaltung und Kreativität – begeistern Sie Ihre Kunden mit zukunftsorientierten Lösungen und vielseitigem Fachwissen! Setzen Sie die „Neuen Medien“ gekonnt ein oder vertiefen Sie Ihre Kenntnisse in produktorientierten Schulungen. Auch in den wichtigen Bereichen Marketing, Betriebsführung oder Recht erwarten Sie Angebote mit hohem Mehrwert.

Nutzen Sie die neue Seminarvielfalt der Caparol Akademie für Ihren Geschäftserfolg. Es ist uns ein besonderes Anliegen, Sie als starken Partner für alle zukünftigen beruflichen Herausforderungen gut gewappnet zu wissen und Ihnen den nötigen Vorsprung im Wettbewerb zu verschaffen, der letztlich den Unterschied macht.

Ihr

Dr. Ralf Murjahn

Geschäftsführender Direktor

René Ohl

Leiter Caparol Akademie

# An wen richten sich die Seminare?

## Zielgruppen der Caparol Akademie

*Seminare der Caparol Akademie wenden sich an Teilnehmer/-innen unterschiedlichster Berufsgruppen und Funktionsebenen. Damit Sie das für Sie optimal geeignete Seminar auswählen können, haben wir für Sie nachfolgend aufgelistet, an welche Zielgruppen sich die Seminare prinzipiell richten können. Dies schließt aber nicht aus, auch an Seminaren anderer Zielgruppen teilzunehmen. Beachten Sie dabei aber bitte, dass die jeweiligen Inhalte auf die angegebenen Zielgruppen zugeschnitten sind.*

### **Inhaber/Geschäftsführer**

Hier sind Personen angesprochen, die organisatorische, kaufmännische und personelle Verantwortung im Betrieb übernehmen.

### **Meister/Techniker**

Bei „Meister/Techniker“ werden umfassende fachtechnische, kaufmännische und betriebswirtschaftliche Kenntnisse sowie praktische Erfahrung vorausgesetzt. Er übernimmt im Betrieb führende und leitende Tätigkeiten.

### **Vorarbeiter**

Der Vorarbeiter verfügt über grundlegende Kenntnisse aus dem Maler- und/oder Stuckateurbereich. Er übernimmt die Führung eines Arbeiterteams, plant und überwacht die Durchführung der Arbeit, wirkt aber auch selbst an der Auftragserfüllung mit.

### **Geselle/Fachkraft**

Seminare für „Geselle/Fachkraft“ setzen grundlegende Kenntnisse aus dem Maler- und/oder Stuckateurbereich voraus. Der Geselle bzw. die Fachkraft ist überwiegend für die Auftragserfüllung zuständig.

### **Gestalter**

Mit Gestalter sind alle Personen angesprochen, die Farbkonzepte für Innen- oder Außenbereiche entwickeln.

## Diese Seminare bieten wir Ihnen an:

Nr.	Seminar	Neues Seminar	Neues Konzept	Praxisseminar	Seite
<b>Technologien und Anwendungen</b>					
01	Effizienter arbeiten mit Caparol			X	06
02	Vom Untergrund zur perfekten Oberfläche		●		07
03	Rollen Sie noch oder spritzen Sie schon?	●			08
04	Bodenbeschichtungen			X	09
05	Aufbauseminar Bodenbeschichtungen			X	10
06	WDVS von A bis Z				12
07	Typische Fehler vermeiden – mehr Geld verdienen				13
08	Wir dämmen ein Haus von A bis Z			X	14
09	Silo- und Maschinenteknik	●			15
10	WDVS mit dekorativen Oberflächen gestalten	●			16
11	Wärmedämmung in der Diskussion	●			17
12	Innendämmung: Fassaden erhalten				18
13	Schimmel – ohne uns				19
14	Schluss mit Lärm und Hall		●		20
15	Historische Gebäude renovieren	●			21
16	Fachwerksanierung				22
<b>Neue Medien</b>					
17	Moderne Kundenakquise – Ihr Auftritt im Internet				23
18	Mobile Aufmaßtechnik und Zeiterfassung				24
19	Schnell und einfach Angebote erstellen				25
<b>Farbe und Gestaltung</b>					
20	Exklusive Effekttechniken			X	26
21	Trendgerechte Gestaltung mit Spachteltechniken			X	27
22	Farbkonzepte für Fassaden				28
23	Farbkonzepte für Innenräume				29
24	SPECTRUM – Basis				30
25	SPECTRUM – Aufbau				31
<b>Marketing und Management</b>					
26	Baustellensteuerung				32
27	Preise kalkulieren, Mitarbeiter führen*				34
28	Preise kalkulieren, Mitarbeiter führen**	●			35
29	Steuern Sie Ihren Betrieb	●			36
30	Führungstraining Handwerk				38
31	Praktische Verkaufspsychologie				39
32	Erfolgreiches Marketing für den Malerbetrieb	●			40
33	Der Tag für Ihre Preisstrategien	●			41
34	Keine Rendite – trotz 70-Stunden-Woche	●			42
35	Neues Verbraucherrecht: VOB, BGB oder gar nichts				43

\* für Maler und Lackierer, \*\* für Stuckateure



## 01 Effizienter arbeiten mit Caparol

### Lacke, Farben und Spachtelmassen rationeller verarbeiten

Durch den Einsatz neuer Technologien können Sie Ihre Abläufe rationeller und damit wirtschaftlicher gestalten. In Anbetracht des starken Preisdrucks im Malerhandwerk sollte mit dem Ziel der Arbeitsoptimierung eine regelmäßige Gegenüberstellung von Nutzen und Aufwand erfolgen. Ein entscheidender Schritt für eine gesteigerte Wirtschaftlichkeit ist dabei der Einsatz moderner Maschinenteknik. Dieser Praxis-Workshop für Anwender zeigt die neuesten Spritztechniken aus unterschiedlichen Produktbereichen. Er vermittelt Grund- und Aufbauwissen rund um die Nutzung zeitgemäßer Technologien, mit denen schneller und besser gearbeitet werden kann.

#### Seminarinhalte

- Innen-Spachtelmassen im Airlessauftrag
- Nespri-TEC: Spritzen ohne Spritznebel bei Fassaden und Innenflächen
- Glasgewebekleber rationell auftragen
- Metalllacke spritzen
- Spritzgeräte für professionelle Lackierungen mit Airless, TempSpray, Kesseldruck, NAST, Nespri-TEC
- Professionelle Sprühdosenlackierung

#### Das nehmen Sie „mit nach Hause“

- Handbuch der Spritztechnologie – Detailinformationen für jede Baustelle und alle Produktbereiche
- Verschiedene Fachartikel
- Tipps zur Vermeidung von Fehlern
- Umfangreiche Dokumentation

#### Zielgruppe

Meister/Techniker, Vorarbeiter,  
Geselle/Fachkraft

#### Seminarort / Termin

Ober-Ramstadt: 27.02.2015  
Berlin: 22.04.2015

#### Dauer

1 Tag: 09:00 – 17:00 Uhr

#### Maximale Teilnehmerzahl: 15

#### Seminargebühren

80,00 € zzgl. MwSt.

Bringen Sie bitte Arbeitskleidung mit.

#### Referenten



##### Bernhard Linck

Produktbetreuer Lacke und Lasuren  
Caparol Technik



##### Alfred Lohmann

Produktbetreuer Farben und Putze  
Caparol Technik



##### Andreas Schersching

Leiter Caparol Technik Berlin

#### Praxisreferenten



##### Henrich Bombala, Peter Hellwig, Roland Stroka

Anwendungstechniker Caparol

## 02 Vom Untergrund zur perfekten Oberfläche

### Fachgerecht zum Erfolg

Oberflächen müssen immer hochwertiger ausgeführt werden. Das fachgerechte Beschichten setzt dabei das richtige Erkennen, Prüfen und Beurteilen von Untergründen voraus. Auch der Wahl des richtigen Beschichtungssystems kommt eine entscheidende Bedeutung zu. Wir zeigen Ihnen, worauf es ankommt! Sie erhalten wichtige Tipps rund um die Fassade, vom Schutz bis zur langanhaltend sauberen Fassade. Das Seminar vermittelt zudem Basiswissen über das Lackieren sowie das fachgerechte Renovieren von Holzbauteilen.

#### Seminarinhalte

- Erkennen, prüfen und beurteilen von Untergründen
- Schutz von Fassaden und mineralischen Untergründen
- Anti-Graffiti-Systeme
- Langanhaltend saubere Fassadenbeschichtungen
- Problemlösung für schwierige Untergründe
- Lösungen gegen Algen und Pilzbefall
- Lackieren auf bauüblichen Untergründen
- Fachgerechte Renovierung und Pflege von Holzbauteilen
- Capadur Repair System
- Renovierungszyklen von Holz

#### Das nehmen Sie „mit nach Hause“

- Verschiedene Fachartikel
- Tipps zur Vermeidung von Fehlern
- Umfangreiche Dokumentation

#### Praxisreferenten



**Henrich Bombala, Peter Hellwig, Roland Stroka**  
Anwendungstechniker Caparol

#### Zielgruppe

Geschäftsführer/Inhaber, Meister/Techniker, Vorarbeiter, Geselle/Fachkraft

#### Seminarort / Termin

Ober-Ramstadt: 09. – 10.02.2015  
Berlin: 03. – 04.03.2015

#### Dauer

1. Tag: 10:00 – 17:00 Uhr  
2. Tag: 09:00 – 16:00 Uhr

**Maximale Teilnehmerzahl:** 15

#### Seminargebühren

120,00 € zzgl. MwSt. inkl. Abendessen

#### Referenten



#### **Bernhard Linck**

Produktbetreuer Lacke und Lasuren  
Caparol Technik



#### **Peter Jaeger**

Produktbetreuer Lacke und Lasuren  
Caparol Technik



#### **Alfred Lohmann**

Produktbetreuer Farben und Putze  
Caparol Technik



#### **Andreas Scherschling**

Leiter Caparol Technik Berlin



#### **Georg Scheidel**

Geschäftsführer Scheidel GmbH



#### **Rudolf Kolb**

Produktmanager  
Farben und Putze



## 03 Rollen Sie noch oder spritzen Sie schon?

### Rund ums Thema Lacke und Lasuren

Lackieren Sie noch mit Pinsel und Rolle, obwohl das rationellere Spritzlackieren möglich wäre? Wir zeigen Ihnen, wie Sie erfolgreich aktuelle technische Möglichkeiten nutzen, von der Sprühdose für den Profi bis zum Hightech-Airlesslack. Erleben Sie modernste Lackier- und Spritztechnik!

Durch den Einsatz innovativer Technologien können Sie Ihre Abläufe schneller und damit wirtschaftlicher gestalten. Des Weiteren befasst sich das Seminar mit modernem Holzschutz und zeigt professionelle Lösungen sowie intelligente Reparaturmöglichkeiten auf.

#### Seminarinhalte

- Moderner Holzschutz
- Capadur Repair
- Maserieren von Holz
- Vergleich zwischen Pinsel und Spritzen
- NAST: Die nebelarme Spritztechnologie von Caparol
- Airlessfüller und Airlesslacke
- Das richtige Werkzeug

#### Das nehmen Sie „mit nach Hause“

- Handbuch der Spritztechnologie – für jede Baustelle und alle Produktbereiche anwendbar
- Verschiedene Fachartikel
- Tipps zur Vermeidung von Fehlern
- Umfangreiche Dokumentation

#### Zielgruppe

Meister/Techniker, Vorarbeiter, Geselle/Fachkraft

#### Seminarort / Termin

Ober-Ramstadt: 22.01.2015

Berlin: 26.02.2015

#### Dauer

1 Tag: 09:00 – 17:00 Uhr

#### Maximale Teilnehmerzahl: 15

#### Seminargebühren

80,00 € zzgl. MwSt.

#### Referenten



##### Bernhard Linck

Produktbetreuer Lacke und Lasuren  
Caparol Technik



##### Peter Jaeger

Produktbetreuer Lacke und Lasuren  
Caparol Technik



##### Andreas Schersching

Leiter Caparol Technik Berlin

#### Praxisreferenten



##### Henrich Bombala, Peter Hellwig, Roland Stroka

Anwendungstechniker Caparol





PRAXIS-  
SEMINAR

## 04 Bodenbeschichtungen

### Grundlagen- und Praxisseminar

Bodenbeschichtungen auf Kellerböden, Betontreppen und Garagen sind ein wichtiges Betätigungsfeld für Handwerker. Lernen Sie in diesem Seminar alle handwerklichen Arbeitsschritte kennen. Durch die eigene praktische Übung im Seminar werden Wissen und Können vertieft.

#### Seminarinhalte

- Grundlagen der Bodenbeschichtungen
- Analyse, Vorbereitung und Vorbehandlung der Untergründe
- Aufbauten für Kellerböden, Betontreppen, Garagen und Gewerbe
- Umweltschonende, emissionsminimierte Systeme
- Praktische Anwendung von Produktsystemen
- Sie erstellen komplette Beschichtungsaufbauten
- Arbeiten mit Maschinenteknik zur Untergrundvorbehandlung

#### Das nehmen Sie „mit nach Hause“

- Musterplatten
- Seminarunterlagen
- Wichtige Praxistipps

#### Zielgruppe

Meister/Techniker, Vorarbeiter, Geselle/Fachkraft

#### Seminarort / Termin

Ober-Ramstadt: 02. – 03.02.2015  
Ober-Ramstadt: 23. – 24.03.2015  
Berlin: 17. – 18.02.2015

#### Dauer

1. Tag: 10:00 – 18:00 Uhr  
2. Tag: 08:00 – 16:00 Uhr

**Maximale Teilnehmerzahl:** 10

#### Seminargebühren

180,00 € zzgl. MwSt. inkl. Abendessen

Bringen Sie bitte Arbeitskleidung mit.

#### Referenten



**René Ohl**

Leiter Caparol Akademie



**Dr. Bernd Feuerherdt**

Technischer Berater  
Caparol Technik



**Johann Schlosser**

Referent Fa. Festool

#### Praxisreferenten



**Roland Stroka, Heiko Wackes**

Anwendungstechniker Caparol



## 05 Aufbau-seminar Bodenbeschichtungen

### Balkonbeschichtung, dekorative Bodengestaltung, Betoninstandsetzung

Basierend auf dem Grundlagenseminar werden in diesem Seminar die dekorativen Böden und Balkonbeschichtungen behandelt. Dabei werden zunächst die Besonderheiten beim Beschichten von Balkonen erläutert. Durch eigene praktische Anwendung erlernen Sie anschließend den sicheren Umgang mit den Produkten.

#### Seminarinhalte

- Dekorative Bodenbeschichtungen
- Analyse, Vorbereitung und Vorbehandlung von Balkonen
- Betoninstandhaltung bei Balkonen
- Balkonbeschichtungen
- Balkonanschlüsse
- Praktische Anwendung von Produktsystemen
- Sie erstellen komplette Beschichtungsaufbauten

#### Das nehmen Sie „mit nach Hause“

- Musterplatten
- Seminarunterlagen
- Wichtige Praxistipps

#### Zielgruppe

Meister, Vorarbeiter, Fachkräfte

#### Seminarort / Termin

Ober-Ramstadt: 04. – 05.02.2015  
 Ober-Ramstadt: 25. – 26.03.2015  
 Berlin: 19. – 20.02.2015

#### Dauer

1. Tag: 10:00 – 18:00 Uhr  
 2. Tag: 08:00 – 16:00 Uhr

**Maximale Teilnehmerzahl:** 10

#### Seminargebühren

180,00 € zzgl. MwSt. inkl. Abendessen

Bringen Sie bitte Arbeitskleidung mit.

#### Referenten



**René Ohl**  
 Leiter Caparol Akademie



**Dr. Bernd Feuerherdt**  
 Technischer Berater  
 Caparol Technik

#### Praxisreferenten



**Roland Stroka, Heiko Wackes**  
 Anwendungstechniker Caparol



## Disbon Bautenschutz

### Weiterführendes Schulungsangebot

#### Disbon Bautenschutz Schulungsangebot

Neben den Caparol Bautenschutz-Seminaren können Sie auf Anfrage weitere spezielle Schulungsangebote aus dem Disbon-Sortiment nutzen. Diese Seminare werden individuell konzipiert und terminiert – sprechen Sie uns an, wenn Sie Interesse rund um folgende Themen haben:

#### Disbon PMMA-Beschichtungen

Wenn die Zeit drängt und ein erstklassiges Ergebnis erreicht werden muss, ist der Einsatz von PMMA (Polymethylmethacrylat)-Bodenbeschichtungen immer eine gute Wahl. Hauptanwendungsbereiche der schnellen Beschichtungen sind insbesondere Einfahrten, Rampen und hochfrequentierte Fahrflächen in Parkhäusern/Tiefgaragen sowie Balkone, Terrassen und Laubengänge. In einem zweitägigen Lehrgang wird neben theoretischen Grundlagen die sichere Verarbeitung der PMMA-Beschichtungssysteme geschult.

#### Disboxid Parkhaus-Systeme

Die Bodenflächen von Parkhäusern und Tiefgaragen sind einer Vielzahl von Belastungen ausgesetzt. Abhängig von der Lage des Bauteils, der Nutzungsfrequenz und von wirtschaftlichen Aspekten ergeben sich so verschiedene Systemaufbauten. Optimaler Schutz ist aber nur dann gegeben, wenn sämtliche Details fachgerecht ausgeführt werden. In diesem Seminar erhalten Sie einen Überblick über die Disboxid-Systeme OS 8 I bis OS 13, deren Einsatzbereiche sowie deren Anwendung.

#### Disboxid Gewässerschutz-Systeme nach dem Wasserhaushaltsgesetz (WHG)

Anlagen zum Lagern, Abfüllen, Herstellen und Behandeln wassergefährdender Stoffe müssen so beschaffen sein, dass der bestmögliche Schutz der Gewässer vor Verunreinigung erreicht wird. Die Disbon Gewässerschutz-Systeme sind zugelassene, chemikalienbeständige, rissüberbrückende und mechanisch hoch belastbare Beschichtungssysteme zur Abdichtung von Auffangwannen und Auffangräumen. Neben allgemeinen Verarbeitungshinweisen werden auch Grundlagen zum Explosionsschutz mit ableitfähigen Beschichtungen vermittelt.

#### Beton- und -instandhaltung

Stahlbeton galt in vergangenen Jahrzehnten als wirtschaftlicher und dauerhafter Baustoff mit fast unbegrenzten Anwendungs- und Gestaltungsmöglichkeiten. Bauliche Mängel, Planungsfehler, Toleranzen in der Herstellung und bei der Verarbeitung, unzureichende Qualitätsüberwachung und mangelnder Bauwerksunterhalt führten jedoch zu großen Schäden. Als Folge dieser Schäden sind oft umfangreiche Instandsetzungsmaßnahmen erforderlich. Sie erhalten einen theoretischen und praktischen Überblick in die verschiedenen Materialien, die für eine erfolgreiche Instandsetzung von Betonbauteilen zum Einsatz kommen können.

# Dalmatiner-Fassaden- dämmplatte S 024

Mit nur  
10 cm die EnEV  
erfüllen!



## 06 WDVS von A bis Z

### Zulassungsgerechte Ausführung von Wärmedämm-Verbundsystemen

Das Seminar vermittelt umfassend den aktuellen Stand rund um Wärmedämm-Verbundsysteme mit den Schwerpunkten zulassungsgerechte Ausführung, baurechtliche Voraussetzungen sowie sichere Anwendung. Das Seminar richtet sich an Führungskräfte von Maler- und Stuckateurbetrieben.

#### Seminarinhalte

- Baurechtliche Anforderungen an WDVS
- Neues zur Energieeinsparverordnung EnEV
- Förderung energetischer Maßnahmen
- Fachgerechte Ausführung von Anschlüssen
- Fachgerechtes Dübeln nach Windlastnorm
- Brandschutzanforderungen an WDVS
- WDVS – Maschinenteknik
- WDVS – Marketing
- WDVS in der Beratung
- Praxisvorführung

#### Das nehmen Sie „mit nach Hause“

- Checklisten und Merkblätter
- Viele praxisnahe Beispiele
- Umfangreiche Dokumentation

#### Zielgruppe

Geschäftsführer/Inhaber, Meister/Techniker, Vorarbeiter

#### Seminarort / Termin

Ober-Ramstadt: 29.01.2015  
Berlin: 05.05.2015

#### Dauer

1 Tag: 09:00 – 17:00 Uhr

**Maximale Teilnehmerzahl:** 25

#### Seminargebühren

80,00 € zzgl. MwSt.

#### Referenten



##### René Ohl

Leiter Caparol Akademie



##### Ralf Becker

Produktbetreuer WDVS  
Caparol



##### Thomas Nürnberger

Objektberatung WDVS  
Caparol



##### Andreas Schersching

Leiter Caparol Technik Berlin



##### Olaf Albrecht

Produktmanager  
Silo- und Maschinenteknik


#### Praxisreferenten



**Roland Stroka, Dennis Heinrich,  
Isabell Gerstenhöfer**

Anwendungstechniker Caparol





## 07 Typische Fehler vermeiden – mehr Geld verdienen

### WDVS – große Markt- und Verkaufschancen

Ihr Nutzen: Profitieren Sie vom Know-how erfahrener Sachverständiger für WDVS, die Ihnen aus ihrer Berufspraxis heraus vor Augen führen, wie Sie bereits durch optimiertes Bau-Management und Spezialwissen erhöhte Risiken am Markt vermeiden und mehr Geld verdienen. Sowie durch richtige Abnahme unseriösen Auftraggebern entgegenzutreten, um kein Geld zu verlieren.

#### Seminarinhalte

- Regelwerke, Bauaufsichtliche Zulassungen, Verträge
- Die richtigen Arbeitsgerüste – neue Vorgaben
- Die häufigsten Mängel und ihre Ursachen (Verklebungen, Risse, Sockelfehler, Fensterbänke, Brandriegel usw.)
- Schnittstellen zu anderen Gewerken – häufige Mangelursachen
- Innovation TSR (Totale Solare Reflexion) und HBW (Hellbezugswert) bei Farben und Putzen
- Wichtiges aus der neuen Energieeinsparverordnung (EnEV) für den Unternehmer
- Streiflicht-Kriterien bei der Beurteilung fertiger Oberflächen
- Wichtiges und Neues aus den Aufmaßvorschriften der Norm
- Brandschutz mit EPS – klar analysiert statt heiß diskutiert
- Richtige Abnahme – richtiges Protokoll – Geldeinbußen vermeiden
- Außergerichtliche Streitbeilegungsmöglichkeiten

#### Das nehmen Sie „mit nach Hause“

- Viele praxisnahe Beispiele
- Umfangreiche Dokumentation

#### Zielgruppe

Inhaber/Geschäftsführer, Meister/Techniker, Vorarbeiter

#### Seminarort / Termin

Ober-Ramstadt: 30.01.2015  
Berlin: 08.05.2015

#### Dauer

1 Tag: 09:00 – 17:00 Uhr

**Maximale Teilnehmerzahl:** 40

#### Seminargebühren

150,00 € zzgl. MwSt.

#### Referenten




#### Jutta Keskari-Angersbach

Maler- u. Stuckateurmeisterin  
ö.b.u.v. Sachverständige für das  
Maler- u. Stuckateurhandwerk



#### Ralf Schneider

Dipl.-Ing., Architekt u. Malermeister  
ö.b.u.v. Sachverständiger für das  
Maler- und Lackiererhandwerk



## 08 Wir dämmen ein Haus von A bis Z

### Fachgerechte Ausführung von Wärmedämm-Verbundsystemen

In diesem Seminar steht die praktische Anwendung durch die Teilnehmer im Vordergrund. Die Teilnehmer lernen Schritt für Schritt die einzelnen Verarbeitungsschritte von Wärmedämm-Verbundsystemen kennen. Der Schwerpunkt liegt dabei auf der fachgerechten Ausführung von Anschlüssen und Details. Das Seminar richtet sich an die ausführenden Fachkräfte. Aufbauend empfehlen wir hierzu das Seminar 06.

#### Seminarinhalte

- Verarbeitung von Polystyrol- und Mineralwolle-Dämmstoffen
- Verarbeitung von mineralischen und pastösen Systemen
- Fachgerechte Ausführung von Anschlüssen
- Sichere Sockelausbildung
- Normgerechtes Dübeln
- Fachgerechter Einbau von Brandriegeln

#### Das nehmen Sie „mit nach Hause“

- Checklisten und Merkblätter
- Viele praxisnahe Beispiele
- Umfangreiche Dokumentation

#### Zielgruppe

Meister/Techniker, Vorarbeiter, Geselle/Fachkraft

#### Seminarort / Termin

Ober-Ramstadt:	04. – 05.03.2015
Berlin:	06. – 07.05.2015
Meldorf:	18. – 19.05.2015
Köthen:	13. – 14.04.2015

#### Dauer

1. Tag:	10:00 – 17:00 Uhr
2. Tag:	09:00 – 13:00 Uhr

**Maximale Teilnehmerzahl:** 10

#### Seminargebühren

120,00 € zzgl. MwSt. inkl. Abendessen

Bringen Sie bitte Arbeitskleidung mit.

#### Referenten



**René Ohl**

Leiter Caparol Akademie



**Andreas Schersching**

Leiter Caparol Technik Berlin



**Olaf Albrecht**

Produktmanager  
Silo- und Maschinentchnik

#### Praxisreferenten



**Roland Stroka, Dennis Heinrich,  
Isabell Gerstenhöfer, Steffen Tierok**

Anwendungstechniker Caparol



## 09 Silo- und Maschinenteknik

### Bedarfsgerecht abgestimmt für Klein- und Großbaustellen

Durch den richtigen Einsatz von Silo- und Maschinenteknik (SMT) sparen Sie Zeit und Geld. Informieren Sie sich in Theorie und Praxis über innovative, leistungsstarke Techniken zur bedarfsgerechten und rationellen Verarbeitung von Klebe- und Armierungsmörteln sowie Strukturputzen. Das Seminar richtet sich an Maler und Stuckateurbetriebe.

#### Seminarinhalte

- Grundlagen Silo- und Maschinenteknik
- Das richtige Silo für die Baustelle
- Bedarfsgerecht abgestimmte Maschinenteknik
- Die häufigsten Fehlermeldungen mit möglichen Lösungen
- Beispiele Zeitersparnis
- Logistikabwicklung
- OWC „OneWayContainer“
- Praxisvorführungen

#### Das nehmen Sie „mit nach Hause“

- Handbuch der Spritztechnologie – Detailinformationen für jede Baustelle und alle Produktbereiche
- Broschüre SMT/OWC
- Merkblatt zur Durchlaufmischer-Bedienung
- Lieferprogramme

#### Zielgruppe

Inhaber/Geschäftsführer, Meister/Techniker, Vorarbeiter, Geselle/Fachkraft

#### Seminarort / Termin

Ober-Ramstadt: 10.03.2015  
 Berlin: 18.03.2015  
 München: 21.04.2015

#### Dauer

1 Tag: 09:00 – 17:00 Uhr

#### Maximale Teilnehmerzahl: 10

#### Seminargebühren

80,00 € zzgl. MwSt.

#### Referenten



**Olaf Albrecht**  
 Produktmanager  
 Silo- u. Maschinenteknik



**Wolfgang Manger**  
 Technischer Produktbetreuer  
 Silo- u. Maschinenteknik



**Matthias Theiß**  
 Technischer Produktbetreuer  
 Silo- u. Maschinenteknik





## 10 WDVS mit kreativen Oberflächen gestalten

### Werten Sie die WDVS-Fassade auf! Dämmen ist schön!

In diesem Seminar geht es rund um die kreativen Möglichkeiten, ein WDVS oder andere Untergründe optisch so aufzuwerten, dass einzigartige Gestaltungslösungen entstehen: entweder als komplette Oberfläche oder als kreative Aufwertung bzw. Ergänzung in Verbindung mit klassischen WDVS-Oberflächen. In Theorie und Praxis werden wir Ihnen die Möglichkeiten näherbringen, mit WDVS kreativ zu gestalten und Ihren Kunden so ausdrucksstarke Fassaden anzubieten.

Das Seminar richtet sich an Fachbetriebe, die sich intensiver mit der Anwendung kreativer Oberflächen als Schlüssel zur Abgrenzung beschäftigen, oder neue Mitarbeiter, die sich für das Thema qualifizieren wollen.

#### Seminarinhalte

- Gestaltung mit Fassadenelementen und Hartbelägen auf WDVS
- Gestaltung und Anwendung Meldorfer Flachverblender
- Gestaltung und Anwendung von Klinker und Naturstein auf WDVS
- Capapor® Fassadenprofile
- Kreative Gestaltungstechniken: neue, interessante Oberflächen
- Photovision – Photo-realistische, digitale Motive an der Fassade anwenden
- Praxisvorführung

#### Das nehmen Sie „mit nach Hause“

- Checklisten und Merkblätter
- Viele praxisnahe Beispiele
- Umfangreiche Dokumentation

#### Zielgruppe

Inhaber/Meister/Techniker, Vorarbeiter, Geselle/Fachkraft

#### Seminarort / Termin

Ober-Ramstadt:	28.01.2015
Berlin:	12.05.2015
Meldorf:	28.04.2015
Köthen:	26.03.2015

#### Dauer

1 Tag: 09:00 – 16:30 Uhr

**Maximale Teilnehmerzahl:** 15

#### Seminargebühren

80,00 € zzgl. MwSt.

#### Referenten



##### Martin Huhn

Produktbetreuer WDVS  
Caparol



##### Thomas Nürnberger

Objektberatung WDVS  
Caparol



##### Andreas Schersching

Leiter Caparol Technik Berlin


#### Praxisreferenten



##### Dennis Heinrich, Gerhard Hell, Roland Stroka

Anwendungstechniker Caparol





## 11 Wärmedämmung in der Diskussion

### Hilfreiche Argumente in der Medienkampagne

Brennende Fassaden, fehlende Wirtschaftlichkeit, Schimmel und Algen: Eine einzigartige Medienkampagne prasselt auf wärmegeämmte Fassaden herab. Die Bedeutung von Wärmedämmung für Wohnbehaglichkeit und Wohnkosten ist gerade in diesen Tagen weitgehend unverstanden. Der heutige Massivbau erscheint als Endpunkt der baulichen Entwicklung, Wärmedämmung als überflüssiger Zusatz. Diesen Gedankenfehler haben schon viele Generationen gemacht: den Status quo als das Ewige anzusehen. Denn heute schickt sich die Dämmbauweise an, mit höherer Energieeinsparung, Behaglichkeit, Umwelt- und Ressourcenschonung die Schwächen des Massivbaus zu überwinden. Der Referent setzt sich analytisch, Punkt für Punkt, mit der laufenden Medienkampagne auseinander, er liefert Fakten und verblüffende Argumente rund um das Thema Wärmedämmung. Es erwartet Sie ein spannendes Seminar mit hohem Wert für Ihre Kundengespräche.

#### Seminarinhalte

- Über den selbstbewussten Umgang mit einer Medienkampagne
- Die atmende Wand – Informationen um den Feuchtehaushalt im Haus
- Schimmel im Haus – wie die Anschauungen auf dem Kopf stehen
- Brennende Fassaden – wie groß ist das Problem?
- Kosten und Wirtschaftlichkeit von Wärmedämmung – Geschichten und Analogien
- Algen auf der Fassade – nur auf der gedämmten Fassade?
- Spechte und Kleinlebewesen an der Fassade

#### Das nehmen Sie „mit nach Hause“

- DVD zur Wasserdampfdiffusion und zum Feuchtehaushalt
- EXCEL-Programm „Rechnet sich das?!“
- Viele Argumente für Ihre Kundengespräche

#### Zielgruppe

Inhaber/Geschäftsführer, Meister/Techniker, Vorarbeiter, Geselle/Fachkraft

#### Seminarort / Termin

Ober-Ramstadt: 03.12.2014  
 Ober-Ramstadt: 23.02.2015  
 Berlin: 25.03.2015

#### Dauer

1 Tag: 09:00 – 17:00 Uhr

**Maximale Teilnehmerzahl:** 40

#### Seminargebühren


150,00 € zzgl. MwSt.

#### Referent



#### Dipl.-Ing. Werner Eicke-Hennig

Hessische Energiespar-Aktion  
 Darmstadt



## 12 Innendämmung: Fassaden erhalten

### Anwendungssichere Systemlösungen kapillaraktiver Innendämm-Systeme

Das Wohnen in historischem Ambiente liegt immer mehr im Trend. Neben Wohnkomfort und Behaglichkeit ist die Reduzierung von Heizkosten auch hier ein wichtiges Kriterium. Bei denkmalgeschützten oder erhaltenswerten Fachwerk-/Stuckfassaden kommt eine Dämmung der Außenfassade nicht immer in Betracht. Die sichere Alternative hierfür bietet eine Innenwanddämmung von Caparol. Im Seminar erhalten Sie in Theorie und Praxis einen umfassenden Überblick rund um diese kapillaraktiven, anwendungssicheren Innendämm-Systeme. Die Innendämmung mit feuchtigkeitsregulierenden Systemaufbauten ist Teil eines stark wachsenden Marktes und daher speziell für Maler- und Stuckateur-Betriebe ein lohnendes, interessantes Betätigungsfeld.

#### Seminarinhalte

- Bauphysikalische Grundlagen zum Thema Innendämmung
- Wirkungsweise unterschiedlicher Innendämm-Systeme
- Planungsgrundlagen
- Lösungsansätze zur Wärmebrückenreduzierung
- Detailausführungen
- Besonderheiten beim Fachwerk
- Vorstellung der Caparol Systeme IDS Aktiv und IDS Mineral

#### Das nehmen Sie „mit nach Hause“

- Checklisten und Merkblätter
- Viele praxisnahe Beispiele
- Tipps zur Vermeidung von Fehlern
- Wärmebrückenkatalog
- Weitere Unterlagen und Broschüren

#### Zielgruppe

Meister/Techniker, Planer, Architekten, Vorarbeiter, Geselle/Fachkraft

#### Seminarort / Termin

Ober-Ramstadt: 23.01.2015  
 Berlin: 30.01.2015  
 München: 05.03.2015  
 Köthen: 11.11.2014

#### Dauer

1 Tag: 09:00 – 16:30 Uhr

**Maximale Teilnehmerzahl:** 25

#### Seminargebühren

80,00 € zzgl. MwSt.

#### Referent



**Heiko Riggert**

Produktmanager Innendämmung

#### Praxisreferenten



**Dennis Heinrich, Roland Stroka**

Anwendungstechniker Caparol



## 13 Schimmel – ohne uns

### Sanierung von Schimmelpilzschäden

Schimmelbefall in Innenräumen ist ein stets aktuelles Thema, dessen Ursachen erkannt und behoben werden müssen. Schimmelpilz ist wegen der Gesundheitsgefahr problematisch und die Maßnahmen zur Beseitigung sollten von ausgebildeten Fachfirmen durchgeführt werden.

In diesem kompakten Seminar lernen Sie biologische Grundlagen und bauphysikalische Voraussetzungen für Schimmelpilze kennen und erfahren, wie Sie befallene Flächen fachgerecht sanieren und mit dem entsprechenden Produktsortiment für ein gesundes Wohnen sorgen.

#### Seminarinhalte

- Biologische Grundlagen und bauphysikalische Voraussetzungen für Schimmelpilze
- Das richtige Heiz- und Lüftungsverhalten
- Professionelle Prüftechnik
- Quellen erhöhter Feuchtigkeit und deren Ursachen
- Fachgerechtes Planen und Sanieren
- Unterschiedliche Sanierungssysteme zur Vermeidung von Schimmelbefall
- Personenschutz und Abschottungssysteme

#### Das nehmen Sie „mit nach Hause“

- Leitfäden und Verordnungen
- Viele praxisnahe Beispiele
- Umfangreiche Dokumentation
- Zertifikat zur Bestätigung der Sachkunde zum Thema Schimmelpilzsanierung

#### Zielgruppe

Inhaber/Geschäftsführer, Meister/Techniker, Vorarbeiter, Geselle/Fachkraft

#### Seminarort / Termin

Ober-Ramstadt: 02.02.2015  
Berlin: 22.01.2015

#### Dauer

1 Tag: 09:00 – 17:00 Uhr

**Maximale Teilnehmerzahl:** 40

#### Seminargebühren

120,00 € zzgl. MwSt.

#### Referenten



**Rudolf Kolb**  
Produktmanager  
Farben und Putze



**Detlef Higgelke**  
Leiter Testo Akademie



**Andreas Schersching**  
Leiter Caparol Technik Berlin



**Walter Tenbergen**  
Produktbetreuer Fa. deconta



## 14 Schluss mit Lärm und Hall

### Mit hocheffizienten, attraktiven Akustiklösungen neue Kunden gewinnen

In vielen Bereichen des täglichen Lebens wird der Mensch mit den Auswirkungen schlechter Raumakustik konfrontiert. Hallige, laute Räume erschweren die Sprachverständlichkeit, vermindern das Konzentrationsvermögen und können erhebliche gesundheitliche Schäden hervorrufen. Der Einsatz moderner Akustiksysteme schafft hier wirkungsvoll Abhilfe. In diesem lösungsorientierten Seminar lernen Sie technische Grundlagen der Raumakustik kennen und erfahren, wie Sie Akustiksysteme auch gestalterisch wirkungsvoll einsetzen. Nicht zuletzt erhalten Sie Tipps zur erfolgreichen Vermarktung und Montage der Systeme. Nutzen Sie die Möglichkeit, unter Anleitung erfahrener Anwendungstechniker einen Teil der Systeme in allen Verarbeitungsschritten kennenzulernen.

#### Seminarinhalte

- Das menschliche Ohr, leistungsfähig und sensibel
- Die Raumakustik aus medizinischer Sicht
- Grundlagen der Raumakustik – Anforderungen und Einsatzbereiche
- Der Staat macht Markt – Akustik in öffentlichen Gebäuden
- Akustiksysteme für jede Anwendung
- Kreative Gestaltung – Akustik kann das
- Sanierung von Akustiksystemen
- Tipps zur erfolgreichen Platzierung und Vermarktung
- Praktische Vorführung einzelner Systeme

#### Das nehmen Sie „mit nach Hause“

- Produktmuster, Gestaltungs- und Marketingvorschläge
- Viele praxisnahe Beispiele
- Umfangreiche Dokumentation

#### Zielgruppe

Inhaber/Geschäftsführer, Meister/Techniker, Vorarbeiter

#### Seminarort / Termin

Ober-Ramstadt: 15.01.2015  
Berlin: 21.04.2015

#### Dauer

1 Tag: 09:00 – 17:00 Uhr

**Maximale Teilnehmerzahl:** 10

#### Seminargebühren

80,00 € zzgl. MwSt.

#### Referent



**Wolfgang Eberhard**  
Produktberater Akustik  
Caparol Technik

#### Praxisreferenten



**Isabell Gerstenhöfer, Jürgen Pfeifer**  
Anwendungstechniker Caparol





## 15 Historische Gebäude renovieren

### Werkstoffe für Maler in der Altbaurenovierung und Denkmalpflege

Die Renovierung historischer Gebäude ist für den Maler eine anspruchsvolle Aufgabenstellung. Komplexe Untergrunds Schäden müssen erkannt und bewertet werden. Für die Sanierung der wertvollen Substanz sind dann geeignete Werkstoffe fachgerecht und auch unter wirtschaftlichen Aspekten zu verarbeiten. Das Seminar vermittelt praxisnah unverzichtbares Grundwissen rund um die Sanierung historischer Bausubstanz.

#### Seminarinhalte

- Beurteilung von Untergrunds Schäden bei Altbauten
- Vermeidung von Sanierungsfehlern
- Eigenschaften und Anwendung von mineralischen Anstrichstoffen
- Fachwerkrenovierung mit Leinölprodukten
- Mit mineralischen Putzen und Spachtelmassen sanieren und gestalten
- Objektbeispiele
- Praktische Übungen

#### Das nehmen Sie „mit nach Hause“

- Seminarunterlagen
- Mustertafeln

#### Zielgruppe

Inhaber/Geschäftsführer, Meister/Techniker, Vorarbeiter, Geselle/Fachkraft

#### Seminarort / Termin

Ober-Ramstadt: 17.03.2015  
 Berlin: 26.03.2015  
 Nerchau: 10.03.2015

#### Dauer

1 Tag: 10:00 – 17:00 Uhr

**Maximale Teilnehmerzahl:** 35

#### Seminargebühren

80,00 € zzgl. MwSt.

#### Referent



**Dr. Christian Brandes**  
 Produktberater  
 Caparol Denkmalpflege


#### Praxisreferenten



**Peter Hellwig, Roland Stroka**  
 Anwendungstechniker Caparol



**Ralf Faulhaber**  
 Verkaufsberater Denkmalpflege



## 16 Fachwerksanierung

### Richtig sanieren, Schäden vermeiden

Über eine Million Fachwerkgebäude müssen in Deutschland kontinuierlich instand gehalten werden, und zwar fachgerecht, um vorzeitige Schäden zu verhindern. Wer alte Fachwerkhäuser renovieren möchte, der braucht sachverständige Hilfe. In diesem Seminar erfahren Sie, wie Sie die Todsünden der Fachwerksanierung vermeiden und Holzwerk und Gefache denkmalgerecht renovieren. Darüber hinaus werden auch die Innensanierung und die Wärmedämmung im Hinblick auf eine zeitgemäße Nutzung behandelt.

#### Seminarinhalte

- Entwicklung und Form des Fachwerkbaus
- Fehler in der Fachwerksanierung und deren Folgen
- Schäden am Holzwerk erkennen und sanieren
- Die richtige Behandlung des Holzwerks
- Ausführung von Verputz und Anstrich
- Wärmedämmung von Fachwerk außen und innen
- Objektbeispiele aus der Praxis
- Praxisnah – Fachwerkhäuser direkt vor Ort

#### Das nehmen Sie „mit nach Hause“

- Tipps zur Vermeidung von Schäden
- Umfangreiche Dokumentation

#### Zielgruppe

Inhaber/Geschäftsführer, Meister/Techniker, Vorarbeiter, Geselle/Fachkraft

#### Seminarort / Termin

Hessenpark: 03.03.2015  
Lüneburg: 19.02.2015  
Bad Wimpfen: 24.02.2015

#### Dauer

1 Tag: 10:00 – 17:00 Uhr

**Maximale Teilnehmerzahl:** 35

#### Seminargebühren

80,00 € zzgl. MwSt.

#### Referenten



#### Jörg Held

Experte für Denkmalpflege und Fachwerksanierung




#### Dr. Christian Brandes

Produktberater  
Caparol Denkmalpflege



#### Heiko Riggert

Produktmanager Innendämmung



## 17 Moderne Kundenakquise – Ihr Auftritt im Internet

### Kunden suchen ihren Handwerker im Internet

Die Suche nach Handwerkern findet heute größtenteils im Internet statt. Dabei ist es wichtig, seinen Betrieb überzeugend zu präsentieren, denn nur ein professioneller Auftritt verschafft Vertrauen und generiert Aufträge. Lernen Sie in diesem Seminar, wie Sie Ihre Homepage strukturieren und über Suchmaschinen, wie zum Beispiel Google, besser gefunden werden. Sie erhalten wichtige Gestaltungstipps und erfahren, wie Sie Ihre Referenzen werbewirksam darstellen können.

#### Seminarinhalte

- Grundsätzliches zur Erstellung Ihrer Homepage
- Web-Content-Management-Systeme (Software zur eigenen Erstellung von Internetauftritten)
- Wie kann ich meine Homepage für Suchmaschinen aktivieren/optimieren?
- Individuelle und attraktive Gestaltung Ihrer Homepage
- Ansprechende Bildwelten mit eigenen Referenzen/ hochwertiger Bilderpool
- Aufwertungsmöglichkeit durch individuelles Visualisierungsprogramm

#### Das nehmen Sie „mit nach Hause“

- Handout mit Schulungsinhalten
- Individuelle Gestaltungstipps

#### Zielgruppe

Inhaber/Geschäftsführer, Meister/Techniker, Gestalter

#### Seminarort / Termin

Ober-Ramstadt: 04.03.2015  
Berlin: 10.02.2015

#### Dauer

1 Tag: 09:00 – 17:00 Uhr

**Maximale Teilnehmerzahl:** 12

#### Seminargebühren

150,00 € zzgl. MwSt.

#### Referenten



##### Timm Dollinger

Geschäftsführer Fa. Reseen  
Internetagentur



##### Marcus Loewe

Multimedia Producer  
FarbDesignStudio Caparol



## 18 Mobile Aufmaßtechnik und Zeiterfassung

### Schneller und präziser messen mit modernen Medien

Im ersten Teil des Seminars geht es um die einfache Erstellung eines Aufmaßes in kürzester Zeit mit mobilen Devices (wie iPad) und Endgeräten. Lernen Sie, wie Sie durch die Kombination von mobilen Devices und Distanzmessgeräten Daten schnell und fehlerfrei erfassen und anschließend weiterverarbeiten können.

Der zweite Teil beinhaltet die mobile digitale Zeiterfassung. Erfahren Sie, wie Sie eine präzise, auf Auftrag und Tätigkeit bezogene Auswertung vornehmen. Des Weiteren wird gezeigt, wie Sie durch Online-Anbindung jederzeit Arbeitszeiten und Kosten im Überblick behalten und eine exakte Nachkalkulation durchführen.

#### Seminarinhalte

- Mobile digitale Aufmaßerstellung
- Digitale Zeiterfassung nach Auftrag, Position und Tätigkeit
- Arbeitszeit- und Kostenüberblick per Online-Anbindung
- Tages-, Wochen- und Monatsauswertungen
- Exakte Nachkalkulation
- Mobile Baustellendokumentation

#### Das nehmen Sie „mit nach Hause“

- Seminarunterlagen

#### Zielgruppe

Inhaber/Geschäftsführer, Meister/Techniker, Vorarbeiter

#### Seminarort / Termin

Ober-Ramstadt: 17.03.2015  
Berlin: 05.03.2015

#### Dauer

1 Tag: 09:00 – 17:00 Uhr

**Maximale Teilnehmerzahl:** 12

#### Seminargebühren

80,00 € zzgl. MwSt.

#### Referenten



#### Axel Kröning

Leiter Neue Medien, Caparol



#### Danny Braunsteiner

Vertriebsleiter WinWorker  
Fachinformatiker



## 19 Schnell und einfach Angebote erstellen

### Angebotserstellung und Kostenkalkulation mit MOSaik und CapaData

Angebotserstellung und Kostenkalkulation stellen für viele ebenso zeitraubende wie fehleranfällige Aufgaben dar. Dabei sind beides wichtige Instrumente und Grundvoraussetzung zum erfolgreichen Führen eines Betriebes. Die Schulung vermittelt, wie Sie mit CapaData einfach und schnell Angebote erstellen und die Kosten kalkulieren können. Darüber hinaus wird die Anbindung in die betriebswirtschaftliche Software MOSaik erläutert.

#### Seminarinhalte

- Funktionen und Inhalte der Software-Programme CapaData und MOSaik
- Angebotserstellung und Kostenkalkulation mit CapaData
- Einblicke in Administration, Betriebsführung, Controlling und Buchhaltung anhand von MOSaik
- Interaktives Arbeiten mit beiden Programmen über eine integrierte Schnittstelle
- Durchführung eines Praxisbeispiels: Angebotserstellung und Kostenkalkulation mit anschließender Anbindung in die betriebswirtschaftliche Software MOSaik

#### Das nehmen Sie „mit nach Hause“

- Ausgiebige Softwarekenntnisse zur erfolgreichen Unternehmensführung
- Angebote mit tagesaktuellen Daten schnell, einfach, sicher und vollständig erstellen
- Kostenlose Nutzung der CapaData Software und Software-Aktionskaufpreis für MOSaik-Neukunden

#### Zielgruppe

Inhaber/Geschäftsführer, Meister/Techniker

#### Seminarort / Termin

Ober-Ramstadt: 25.03.2015  
 Berlin: 19.03.2015  
 Nerchau: 24.02.2015

#### Dauer

1 Tag: 09:00 – 17:00 Uhr

#### Maximale Teilnehmerzahl: 10

#### Seminargebühren

80,00 € zzgl. MwSt.

#### Referenten



#### Reinhard Franz

Abteilungsleiter Architekten, Caparol  
 Planer- und Objektmanagement



#### Dieter Gatzweiler

Referent Fa. Moser



#### Achim Heine

Referent Fa. Moser

## 20 Exklusive Effekttechniken

### Innenflächen kreativ gestalten

In diesem Seminar bekommen Sie neben dem notwendigen Basiswissen rund um Effekttechniken von Caparol viele spannende Anregungen zur kreativen Gestaltung von Innenräumen vermittelt. Der Schwerpunkt des Seminars liegt dabei auf dem Zusammenspiel moderner Werkstoffe mit individuell gestaltbaren Strukturen und Wandbelägen. Sie erstellen eigene Musterflächen und erfahren Schritt für Schritt, wie Sie unterschiedliche Gestaltungstechniken gekonnt umsetzen. Freuen Sie sich auf ein Seminar mit hohem Mehrwert für Ihr Kundenangebot kreativer Techniken!

#### Seminarinhalte

- Produkte unter Anleitung erfahrener Anwendungstechniker selbst anwenden
- Eigene Erstellung verschiedener Gestaltungstechniken mit:
  - MultiStruktur fein, mittel, grob und supergrob
  - CapaGold, CapaSilber und Metallocryl
  - DecoLasur und ArteLasur in Verbindung mit Effektpigmenten
  - Kreativtechniken „Perle“, „Düne“, „Vintage“ und „Rost“
- Detaillösungen für die Praxis
- Nutzung von Beratungshilfen für die professionelle Präsentation Ihrer Gestaltungstechniken

#### Das nehmen Sie „mit nach Hause“

- Ihre im Seminar selbst erstellten Exponate
- Viele kreative Ideen und exklusive Vermarktungstipps
- Exakte Verarbeitungsanleitungen für die Zeit nach dem Seminar

#### Zielgruppe

Meister/Techniker, Vorarbeiter,  
Geselle/Fachkraft

#### Seminarort / Termin

Ober-Ramstadt: 23. – 24.02.2015  
Berlin: 09. – 10.03.2015

#### Dauer

1. Tag: 10:00 – 17:00 Uhr  
2. Tag: 08:30 – 16:00 Uhr

**Maximale Teilnehmerzahl:** 15

#### Seminargebühren

250,00 € zzgl. MwSt. inkl. Abendessen

Bringen Sie bitte Arbeitskleidung mit.

#### Referenten



**Thomas Hummert**

Referent Caparol Akademie



**Andreas Schersching**

Leiter Caparol Technik Berlin

#### Praxisreferenten



**Henrich Bombala, Peter Hellwig, Roland Stroka**

Anwendungstechniker Caparol



## 21 Trendgerechte Gestaltung mit Spachteltechniken

### Spachtel- und Glättetechniken – von klassisch bis extravagant

Im Fokus dieses Seminars stehen die vielfältigen Gestaltungsmöglichkeiten von Innenwänden mit Kelle und Spachtel. Lernen Sie das Spektrum im Detail kennen – von klassischen Kalktechniken bis hin zu modernen Dispersionsspachteltechniken. Angeleitet von erfahrenen Anwendungstechnikern erhalten Sie wertvolle Tipps und Verarbeitungshinweise für eine professionelle Ausführung. Lassen Sie sich inspirieren von den faszinierenden Möglichkeiten der Spachtel- und Glättetechniken – bieten Sie Ihren Kunden aufregende Innenwände mit Stil!

#### Seminarinhalte

- Klassische Kalktechniken in moderner Anwendung mit Calcino Decor
- Natursteinnachbildung und Sichtbetonoptik mit Calcino Romantico
- Schiefer- und Schalbetonoptik mit MultiStruktur fein
- Zweifarbige Spachteltechnik mit ArteTwin
- Spiegelnde Glättetechnik in Fleck- und Marmortechniken mit StuccoDecor Di Luce
- Matte Dispersionsspachteltechnik
- Detaillösungen für die Praxis
- Nutzung von Beratungshilfen für die professionelle Präsentation Ihrer Gestaltungstechniken

#### Das nehmen Sie „mit nach Hause“

- Ihre im Seminar selbst erstellten Exponate
- Viele kreative Ideen und exklusive Vermarktungstipps
- Exakte Verarbeitungsanleitungen für die Zeit nach dem Seminar

#### Zielgruppe

Meister/Techniker,  
Vorarbeiter, Geselle/Fachkraft

#### Seminarort / Termin

Ober-Ramstadt: 04. – 05.03.2015  
Berlin: 12. – 13.03.2015

#### Dauer

1. Tag: 10:00 – 17:00 Uhr  
2. Tag: 08:30 – 16:00 Uhr

**Maximale Teilnehmerzahl:** 15

#### Seminargebühren

250,00 € zzgl. MwSt. inkl. Abendessen  
(zusätzlich können komplett ausgestattete Werkzeugkoffer zum Sonderpreis käuflich erworben werden)

Bringen Sie bitte Arbeitskleidung mit.

#### Referenten



**Thomas Hummert**  
Referent Caparol Akademie



**Andreas Schersching**  
Leiter Caparol Technik Berlin

#### Praxisreferenten



**Henrich Bombala, Peter Hellwig, Roland Stroka**  
Anwendungstechniker Caparol



## 22 Farbkonzepte für Fassaden

### Professionelle Gestaltung von Ein- und Mehrfamilienhäusern

Die Fassade und ihre Farbigkeit prägen entscheidend das Erscheinungsbild eines Hauses. Neben der Architektur und ihrer Funktion sind Material und Farbgebung wichtige Kriterien, um ein Gebäude zu interpretieren, zu unterstreichen und aufzuwerten. In diesem praxisorientierten Seminar trainieren Sie, wie stimmige Farbkonzepte entwickelt werden und wie Sie bei Kunden sicher auftreten.

#### Seminarinhalte

- Überblick über unterschiedliche Farbsysteme und -kollektionen
- Farbkontraste und Farbphänomene
- Farbe und Architektur
- Analyse der Gebäudestruktur
- Entwicklung eines Farbkonzeptes für Ein- und Mehrfamilienhäuser
- Gliedern und Aufteilen von Fassadenelementen
- Möglichkeiten der Entwurfsdarstellung, digitale Gestaltungsmittel
- Präsentation und Argumentation der eigenen Farbkonzepte

#### Das nehmen Sie „mit nach Hause“

- Caparol Farbtonfächer (3D-System plus, Fassade A1)
- Individuelle Gestaltungs- und Präsentationsmethoden
- Skript und Dokumentation

#### Zielgruppe

Meister/Techniker, Gestalter

#### Seminarort / Termin

Ober-Ramstadt: 11. – 12.02.2015  
 Berlin: 24. – 25.02.2015  
 München: 22. – 23.04.2015

#### Dauer

1. Tag: 10:00 – 17:00 Uhr  
 2. Tag: 09:00 – 13:00 Uhr

**Maximale Teilnehmerzahl:** 12

#### Seminargebühren

210,00 € zzgl. MwSt. inkl. Abendessen

#### Referentinnen



##### Kirstin Bachmann

Dipl.-Ing. Architektin  
 AKH, FarbDesignStudio Caparol



##### Daniela Volk


Dipl.-Ing. Architektur (FH)  
 FarbDesignStudio Caparol



##### Carmen Rubinacci

Dipl.-Ing. Architektur (FH)  
 FarbDesignStudio Caparol





## 23 Farbkonzepte für Innenräume

### Raumgestaltung mit Atmosphäre

Die Farbgestaltung von Innenräumen beeinflusst über die Raum-  
atmosphäre unser Wohlbefinden maßgeblich. Voraussetzung  
für eine gelungene Gestaltung sind sowohl die Analyse der  
Raumstruktur als auch die Definition der Zielsetzung.  
In diesem Workshop gestalten Sie Räume individuell, auf die  
Nutzung und Bedürfnisse der Kunden zugeschnitten. Welche  
innovativen Farb- und Materialkombinationen bringt der  
aktuelle Zeitgeist hervor? Präsentieren Sie Ihre Farbkonzepte  
mit schlüssiger Argumentation.

#### Seminarinhalte

- Farbsysteme – Farbreihen – Farbkombinationen –  
Farbkontraste
- Aspekte der Farbgestaltung – Einflussfaktoren und  
Wirkungsprinzipien
- Kreative Wandgestaltung im Innenraum
- Entwicklung eines Farbkonzeptes: Analyse von Raum,  
Funktion und Nutzung
- Komposition von Farb- und Materialcollagen für Innenräume
- Möglichkeiten der Entwurfsdarstellung, digitale  
Gestaltungsmittel
- Präsentation und Argumentation der eigenen Farbkonzepte
- Trends 2014/2015

#### Das nehmen Sie „mit nach Hause“

- Caparol Farbtonfächer (3D-System plus, Caparol Classic)
- Individuelle Gestaltungs- und Präsentationsmethoden
- Skript und Dokumentation

#### Zielgruppe

Meister/Techniker, Gestalter

**Voraussetzung:** PC-Kenntnisse

#### Seminarort / Termin

Ober-Ramstadt: 03. – 04.12.2014

Berlin: 14. – 15.10.2014

München: 15. – 16.04.2015

#### Dauer

1. Tag: 10:00 – 17:00 Uhr

2. Tag: 09:00 – 13:00 Uhr

**Maximale Teilnehmerzahl:** 12

#### Seminargebühren

210,00 € zzgl. MwSt. inkl. Abendessen

#### Referentinnen



##### Eva Helterhoff

Dipl.-Ing. Innenarchitektin (FH)  
FarbDesignStudio Caparol



##### Simone Ferrari

Dipl.-Ing. Innenarchitektin (FH)  
FarbDesignStudio Caparol



##### Petra Ruhnau

Dipl.-Farbdesignerin  
FarbDesignStudio Caparol



## 24 SPECTRUM – Basis

### Gestaltungssoftware für zeitgemäße Entwurfspräsentation

Entwickeln und visualisieren Sie Ihre Ideen für Fassaden und Innenräume mit SPECTRUM. Die intuitive Software bietet auch Gelegenheitsanwendern einen leichten Einstieg in die Welt der digitalen Visualisierung. Die überzeugende Entwurfsdarstellung mit SPECTRUM wird anhand von Praxisbeispielen trainiert: vom Digitalfoto bis zur Präsentation Ihrer Entwürfe beim Kunden.

#### Seminarinhalte

- Neuerungen der aktuellen Software-Version
- EXPLORER: Übersicht aller Farb- und Materialdaten sowie eigener Projekte, Such- und Filterfunktionen
- PHOTOstudio: Retuschieren und Maskieren eigener Fotos, Express-Modus, Profile (nmc) und 3D-Akustikelemente für den Innenraum, Importieren von Tapeten und eigenen Kollektionen
- MATERIALstudio: Die digitale Werkstatt zum Erstellen individueller Oberflächen
- SHOW: Präsentieren von Entwürfen: u.a. mit Vollbild-Diashow, Entwurfsvergleich und Collagen-Präsentation
- SPECTRUM\_cloud: Up- und Download, Datenbank, PHOTO- und PRINTservice

#### Das nehmen Sie „mit nach Hause“

- Basis-Know-how zur aktuellen SPECTRUM-Version
- Auszug aus dem Handbuch, Drucker- und Papierempfehlung

#### Zielgruppe

Meister/Techniker, Gestalter

#### Voraussetzung

PC-Kenntnisse

#### Seminarort / Termin

Ober-Ramstadt:	03.11.2014
Berlin:	14.01.2015
Stuttgart:	22.10.2014
Nerchau:	26.11.2014
Köln:	27.01.2015
München:	23.03.2015
Hamburg:	26.03.2015

#### Dauer

1 Tag: 10:00 – 17:00 Uhr

**Maximale Teilnehmerzahl:** 12

#### Seminargebühren

150,00 € zzgl. MwSt.

#### Referenten



**Petra Ruhнау**  
Dipl.-Farbdesignerin  
FarbDesignStudio Caparol



**Marcus Loewe**  
Dipl. Multimedia Producer  
FarbDesignStudio Caparol




**Eva Helterhoff**  
Dipl.-Ing. Innenarchitektin (FH)  
FarbDesignStudio Caparol



**Pasquale De Gennaro**  
Dipl.-Produktdesigner  
FarbDesignStudio Caparol



**Corinna Schuchmann**  
Dipl. Multimedia Managerin  
FarbDesignStudio Caparol



## 25 SPECTRUM – Aufbau

### Profi-Workshop für aktive SPECTRUM-Anwender

Sie arbeiten bereits erfolgreich mit der Gestaltungssoftware und möchten Ihr Können vertiefen. Anhand Ihrer digitalen Fotos oder Planunterlagen werden Objekte bearbeitet und individuelle Problemstellungen gelöst. Anregende Praxisübungen ermöglichen die überzeugende Präsentation der eigenen Entwürfe. Machen Sie sich fit für die tägliche Arbeit mit SPECTRUM.

#### Seminarinhalte

- Neuerungen der aktuellen Software-Version
- PHOTOstudio: Tipps und Tricks für die Praxis
- Grundlagen der Farbgestaltung: Farbkontraste und Farbwirkung
- Praktische Übungen: Entwürfe nach konkreten Vorgaben erstellen, präsentieren und überzeugend argumentieren
- Präsentation digital: SPECTRUM\_cloud, SPECTRUM\_tv

#### Das nehmen Sie „mit nach Hause“

- Profi-Tipps zur erweiterten Anwendung von SPECTRUM
- Individuelle Gestaltungs- und Präsentations-Tipps
- USB-Stick (Handbuch, Beispielbilder...)

#### Zielgruppe

Meister/Techniker, Gestalter

#### Voraussetzung

Teilnahme an einer SPECTRUM-Basissschulung (Version 4 oder 5)

#### Seminarort / Termin

Ober-Ramstadt:	04.11.2014
Berlin:	15.01.2015
Stuttgart:	23.10.2014
Nerchau:	27.11.2014
Köln:	28.01.2015
München:	24.03.2015
Hamburg:	27.03.2015

#### Dauer

1 Tag: 09:00 – 16:00 Uhr

**Maximale Teilnehmerzahl:** 12

#### Seminargebühren

150,00 € zzgl. MwSt.

#### Referenten



##### Petra Ruhнау

Dipl.-Farbdesignerin  
FarbDesignStudio Caparol



##### Marcus Loewe

Dipl. Multimedia Producer  
FarbDesignStudio Caparol



##### Eva Helterhoff

Dipl.-Ing. Innenarchitektin (FH)  
FarbDesignStudio Caparol



##### Pasquale De Gennaro

Dipl.-Produktdesigner  
FarbDesignStudio Caparol



##### Corinna Schuchmann

Dipl. Multimedia Managerin  
FarbDesignStudio Caparol



## 26 Baustellensteuerung

### Steigerung der Produktivität

Organisatorische Fehler und Versäumnisse bei der Arbeitsvorbereitung können viele Probleme auf der Baustelle nach sich ziehen. In diesem Seminar lernen Sie praxisorientierte Methoden und Beispiele aus Malerbetrieben kennen, mit denen Unternehmen ihre Produktivität auf der Baustelle steigern konnten. Erhöhen auch Sie Motivation, Kreativität, Einfallsreichtum und das Engagement Ihrer Mitarbeiter – und steigern Sie so Produktivität, Arbeitsqualität und Arbeitszufriedenheit.

#### Seminarinhalte

- Produktivität und Baustellensteuerung
- Leistungspositionen und Arbeitspakete
- Dokumentation und Messung von Produktivität auf der Baustelle
- Produktivitätsfresser und -beschleuniger
- EDV auf der Baustelle?
- Stundenmitschreibung und Auswertung
- Mitschreibung und Auswertung mit Formularen
- Mobile Mitschreibung auf der Baustelle

#### Das nehmen Sie „mit nach Hause“

- Formulare und Ideen für den eigenen Betrieb
- Viele praxisnahe Beispiele
- Umfangreiche Dokumentation

#### Zielgruppe

Inhaber/Geschäftsführer, Meister/Techniker

#### Seminarort / Termin

Ober-Ramstadt: 24.03.2015  
Berlin: 20.02.2015

#### Dauer

1 Tag: 09:00 – 17:00 Uhr

**Maximale Teilnehmerzahl:** 40

#### Seminargebühren

150,00 € zzgl. MwSt.

#### Referenten



##### Michael Heil

Maler und Lackierer, Betriebswirt und Managementberater im Handwerk



##### Jochen Renfordt

Maler- und Lackieremeister, Inhaber Malerunternehmen





# Weltklasse



4 Sterne für starke Innenfarben

Großes  
Gewinnspiel  
„Weltklasse“

Teilnahmekarten im Handel  
oder unter [www.caparol.de/  
gewinnspiel-weltklasse](http://www.caparol.de/gewinnspiel-weltklasse)



★ **Sicher**

**CapaSilan**

Zuverlässiger Abräumer  
gegen störendes  
Streiflicht & Co.

★ **Genial**

**Indeko-plus**

Genialer Allrounder  
für außergewöhnlich  
hochwertige Oberflächen

★ **Sauber**

**PremiumClean**

Hoch reinigungsfähige  
Nummer 1 bei Schmutz  
und Flecken

★ **Brillant**

**PremiumColor**

Matchwinner bei  
intensivfarbigen  
Flächen

Profitieren Sie von einem perfekt eingespielten Weltklasse-Team „Made in Germany“.

Der Steilpass für mehr Infos: [www.caparol.de/weltklasse](http://www.caparol.de/weltklasse)



Qualität erleben.




 SEMINAR  
MALER &  
LACKIERER

## 27 Preise kalkulieren, Mitarbeiter führen

### Wie kalkuliere ich zielsicher und messe den Erfolg?

Das Seminar ist speziell auf Maler- und Lackierbetriebe ausgerichtet und geht auf die Besonderheiten dieser Betriebe ein. Inhalte sind die Marktsituation, aber auch die Kostenstrukturen von Betrieben. Ein Schwerpunkt ist die Kostenreduzierung sowie die Sicherung, das Messen und die Steigerung der Produktivität. Hierzu werden wichtige und einfache Instrumente zur effektiven wirtschaftlichen Steuerung des Betriebes an die Hand gegeben. Die aufgezeigten Wege sichern dabei den Erfolg.

#### Seminarinhalte

- Die Situation des Maler- und Lackiererhandwerks oder solvent statt insolvent
- Mythos Bilanz – mit Unternehmerzahlen den Überblick behalten
- Betrieblicher Kostenpreis versus Marktpreis
- In 5 Minuten zum Kostenpreis
- Verdienen meine Mitarbeiter, was sie verdienen?
- Vollkosten- oder Teilkostenrechnung?
- Was bringt die Deckungsbeitragsrechnung?
- Wann erreiche ich die Gewinnzone und wie viele Mitarbeiter brauche ich dazu?
- Produktivitätssteigerung – wo sind die Leistungs-Reserven?
- Schlüsselfaktor Personal – können Mitarbeiter motiviert werden und was motiviert sie?

#### Das nehmen Sie „mit nach Hause“

- Viele praxisnahe Beispiele
- Umfangreiche Dokumentation

#### Zielgruppe

Inhaber/Geschäftsführer, Meister/Techniker

#### Seminarort / Termin

Ober-Ramstadt: 23.03.2015  
Berlin: 29.01.2015

#### Dauer

1 Tag: 09:00 – 17:00 Uhr

**Maximale Teilnehmerzahl:** 40

#### Seminargebühren


150,00 € zzgl. MwSt.

#### Referent



#### Martin Germroth

Leiter des Instituts für Unternehmensführung, Bundesverband Farbe Gestaltung Bautenschutz



## 28 Preise kalkulieren, Mitarbeiter führen

### Wie kalkuliere ich zielsicher und messe den Erfolg?

Das Seminar ist speziell auf Stuckateurbetriebe ausgerichtet und geht auf die Besonderheiten dieser Betriebe ein. Inhalte sind die Marktsituation, aber auch die Kostenstrukturen von Betrieben. Ein Schwerpunkt ist die Kostenreduzierung sowie die Sicherung, das Messen und die Steigerung der Produktivität. Hierzu werden wichtige und einfache Instrumente zur effektiven wirtschaftlichen Steuerung des Betriebes an die Hand gegeben. Die aufgezeigten Wege sichern dabei den Erfolg.

#### Seminarinhalte

- Die Situation des Stuckateurhandwerks oder solvent statt insolvent
- Mythos Bilanz – mit Unternehmerzahlen den Überblick behalten
- Betrieblicher Kostenpreis versus Marktpreis
- In 5 Minuten zum Kostenpreis
- Verdienen meine Mitarbeiter, was sie verdienen?
- Vollkosten- oder Teilkostenrechnung?
- Was bringt die Deckungsbeitragsrechnung?
- Wann erreiche ich die Gewinnzone und wie viele Mitarbeiter brauche ich dazu?
- Produktivitätssteigerung – wo sind die Leistungs-Reserven?
- Schlüsselfaktor Personal – können Mitarbeiter motiviert werden und was motiviert sie?

#### Das nehmen Sie „mit nach Hause“

- Viele praxisnahe Beispiele
- Umfangreiche Dokumentation

#### Zielgruppe

Inhaber/Geschäftsführer, Meister/Techniker

#### Seminarort / Termin

Ober-Ramstadt: 06.02.2015

#### Dauer

1 Tag: 09:00 – 17:00 Uhr

**Maximale Teilnehmerzahl:** 40

#### Seminargebühren


150,00 € zzgl. MwSt.

#### Referent



#### Martin Germroth

Leiter des Instituts für Unternehmensführung, Bundesverband Farbe Gestaltung Bautenschutz



## 29 Steuern Sie Ihren Betrieb

### Betriebssteuerung im Maler- und Lackiererhandwerk

Das kennen Sie sicher auch: Rechnungen und Aufträge stapeln sich auf dem Schreibtisch und Sie fragen sich, ob Sie immer alle Fristen im Blick haben? Erzielen Sie eine ausreichende Rendite oder sind Ihre Aufträge Zuschussgeschäfte? Welche Informationen fließen in zukünftige Auftragskalkulationen?

Um Ihnen diese täglichen Abläufe zu vereinfachen, stellt Ihnen das Seminar mit eMasterCraft ein Werkzeug vor, mit dem Sie den Überblick behalten: eMasterCraft ist ein praktisch vielfach erprobtes Werkzeug zur Optimierung Ihres Betriebes. Zum Beispiel können Störungen oder Zusatzleistungen per Foto und Sprachnotiz direkt vor Ort aufgenommen und in Echtzeit ins Büro geschickt werden. Behinderungen werden sofort weitergeleitet, Zusatzleistungen oder Stundenlohnarbeiten direkt angemeldet.

#### Seminarinhalte

- Mobile Notizen, Stundenmitschreibung und Störungsmeldungen
- Die elektronische Baustellenakte
- Elektronische Geschäftsprozesse und Aufgabenmanagement im Malerbetrieb
- Betriebswirtschaftliche Standards im Maler- und Lackiererhandwerk:
  - Vom Kontenrahmen zum richtigen Kostenplan
  - Wie baue ich aus dem Kostenplan ein betriebliches Berichtswesen auf?
  - Steuern mit Deckungsbeiträgen, Lean Controlling und Chefblatt
  - Liquidität im Griff – wo steht der Gesamtbetrieb?
  - Sind meine Mitarbeiter ihren Lohn wert?
  - Wie hoch ist die Produktivität des Betriebes?
  - Welchen Kostenpreis habe ich heute?
  - Wann erreiche ich die Gewinnzone?

#### Das nehmen Sie „mit nach Hause“

- Viele praxisnahe Beispiele
- Umfangreiche Dokumentation

#### Zielgruppe

Inhaber/Geschäftsführer, Meister/Techniker

#### Seminarort / Termin

Ober-Ramstadt: 26.02.2015

Berlin: 13.02.2015

#### Dauer

1 Tag: 09:00 – 17:00 Uhr

#### Maximale Teilnehmerzahl: 40

#### Seminargebühren

150,00 € zzgl. MwSt.

#### Referenten



##### Martin Germroth

Leiter des Instituts für Unternehmensführung, Bundesverband Farbe Gestaltung Bautenschutz



##### Michael Heil

Maler und Lackierer, Betriebswirt und Managementberater im Handwerk




# Von Profis für Profis.

„Die Holzelemente dieses Bürogebäudes in Düsseldorf sehen auch nach Jahren aus wie neu. Dafür sorgt die Capadur UniversalLasur. Unser speziell entwickelter Hydroperl-Effekt wirkt wasserabweisend und bietet hohen UV-Schutz. Die Lasur garantiert damit eine lange Haltbarkeit für alle Holzbauteile – und lässt sich dazu noch prima verarbeiten. Ich bin mir sicher: Sie werden begeistert sein!“

Christian Kammerer, Leitung Forschung und Entwicklung Caparol Austria



Qualität erleben.



## 30 Führungstraining Handwerk

### So führen Sie Ihre Mitarbeiter zu Höchstleistungen

„Wenn meine Leute nur das tun würden, was ich ihnen sage!“ – Kommt Ihnen dieser Stoßseufzer bekannt vor? Dann ist dieses Seminar genau das Richtige für Sie. Denn: Wer andere führen will, muss verstehen, was sie wollen, und situations- und typgerecht kommunizieren können. In diesem Seminar haben Sie Gelegenheit, Ihr Führungs- und Kommunikationsverhalten zu reflektieren und neue Erkenntnisse zu gewinnen – unser erfahrener Referent trainiert und coacht seit über 25 Jahren Führungskräfte im Handwerk.

#### Seminarinhalte

- 1 x 1 der Rhetorik, Ausdrucks- und Führungspsychologie
- Die Macht der Körpersprache und des ersten Eindrucks – Gestik, Mimik
- Faktor Menschenkenntnis und Führung
- Betriebsklima und Gruppendynamik
- Grundregel der Kommunikation und Umgangston
- Umgang mit schwierigen, unbelehrbaren und demotivierten Mitarbeitern
- Mitarbeiter dauerhaft motivieren

#### Das nehmen Sie „mit nach Hause“

- Toolbox Mitarbeiterführung
- Empfehlungen für Ihre individuellen Praxisfälle
- Umfangreiche Dokumentation

#### Zielgruppe

Inhaber/Geschäftsführer, Meister/Techniker, Vorarbeiter

#### Seminarort / Termin

Ober-Ramstadt: 04.12.2014  
Berlin: 23.02.2015

#### Dauer

1 Tag: 09:00 – 17:00 Uhr

**Maximale Teilnehmerzahl:** 12

#### Seminargebühren

150,00 € zzgl. MwSt.

#### Referent



#### Dr. Matthias Schwarz

Trainer, Coach und  
„ein Mann aus der Praxis“

## 31 Praktische Verkaufspsychologie

### So erhöhen Sie die Erfolgsquote Ihrer Angebote

In diesem Seminar lernen Sie das zielsichere und souveräne Führen von Verkaufs- und Überzeugungsgesprächen mit Kunden. Ein wichtiger Bestandteil dabei ist das „Einfangen“ unentschlossener, aber auch das Besänftigen verärgelter beziehungsweise reklamierender Kunden. Steigern Sie Umsatz und Ertrag durch geschickte Gesprächsführung.

#### Seminarinhalte

- 1x1 der Rhetorik und Verkaufspsychologie
- Die Macht des ersten Eindrucks und mein persönlicher Gesamteindruck
- Erwartungshaltungen von Kunden oder: „den Vorteil des Vorteils“ verkaufen
- Überzeugung und den Einfluss meiner Körpersprache
- Produktqualität und Beratungsqualität gehören zusammen
- Die Big 5 der Kommunikation im Kundengespräch
- Umgang mit Reklamationen und „schwierigen“ Kunden

#### Das nehmen Sie „mit nach Hause“

- Profi-Tipps für das Kundengespräch
- Argumentationshilfen
- Umfangreiche Dokumentation

#### Zielgruppe

Inhaber/Geschäftsführer, Meister/Techniker, Vorarbeiter

#### Seminarort / Termin

Ober-Ramstadt: 05.12.2014  
Berlin: 24.02.2015

#### Dauer

1 Tag: 09:00 – 17:00 Uhr

#### Maximale Teilnehmerzahl: 12

#### Seminargebühren

150,00 € zzgl. MwSt.

#### Referent



#### Dr. Matthias Schwarz

Trainer, Coach und  
„ein Mann aus der Praxis“





## 32 Erfolgreiches Marketing für den Malerbetrieb

### Marketing schafft Wettbewerbsvorteile!

„Ich brauche Kunden – kein Marketing!“ Denken Sie ähnlich? Klar, Sie können mit einem Schmetterlingsnetz die Laufkundschaft einfangen oder wahllos teure Anzeigen schalten ohne den erwarteten Rückfluss. Sie können sich aber auch die Wettbewerbsvorteile sichern, die eine professionelle, auf Ihren Betrieb zugeschnittene Marketingstrategie bringt. Das Marketing untersucht die Beziehung zwischen dem Betrieb und seinen Kunden, konzentriert sich auf die Kundenanforderungen und stellt sie zufrieden. Dabei unterstützt Sie Caparol zusammen mit einer erfahrenen Trainerin. Im Seminar erhalten Sie schnell umsetzbare, handfeste Tipps, Tools und Strategien, mit denen Sie Ihre Positionierung am Markt sofort verbessern.

#### Seminarinhalte

Analyse Ihrer Wettbewerbsvorteile

- Was macht Sie unverwechselbar?
- Sie müssen das Rad nicht neu erfinden, Caparol unterstützt Sie.
- Hohe Markt- und Kundennähe
- Ihr unverwechselbarer Auftritt

#### Das nehmen Sie „mit nach Hause“

- Praktische Tipps, sofort umsetzbar
- Tools von Caparol: Caparol App, Planerhandbuch, CapaData etc.
- Seminarunterlagen

#### Zielgruppe

Inhaber/Geschäftsführer, Meister/Techniker

#### Seminarort / Termin

Ober-Ramstadt: 10.03.2015

Berlin: 17.03.2015

#### Dauer

1 Tag: 09:00 – 17:00 Uhr

#### Maximale Teilnehmerzahl: 12

#### Seminargebühren

150,00 € zzgl. MwSt.

#### Referenten



##### Inge Maisch

Coach für Perspektiven und Beratung



##### Tobias Becker

Leiter Kundenkommunikation Caparol



##### Oliver Junglas

Objektmanagement Caparol



##### Corinna Schuchmann

Dipl. Multimedia Managerin  
FarbDesignStudio Caparol





## 33 Der Tag für Ihre Preisstrategien

### So halten Sie Ihre Marge – Preisgespräch ja – Rabattgespräch nein

Bieten Sie Ihre Leistung nicht unter Wert an. Überzeugen Sie durch sichere Gesprächsführung bei Auftragsverhandlungen. Überzeugen Sie mit Ihrer Qualität und Leistung, anstatt immer über den Preis zu verhandeln.

Das Seminar vermittelt Sicherheit beim Preisgespräch durch neue Vorgehensweisen.

#### Seminarinhalte

- Sie gelangen zu mehr Souveränität und Entspannung in Ihren Preisverhandlungen
- Wie Sie unnötige Rabatte vermeiden
- Wie Sie Ihren Preis wertiger präsentieren können
- Sie argumentieren Preis-Einwände ohne Rechtfertigung
- Sie wissen nun mit „zu teuer“ umzugehen
- Praktische Übungen – sofort einsetzbar – sofort Rabatte vermeiden

#### Das nehmen Sie „mit nach Hause“

- Ein neues Denken und Handeln in Preisgesprächen
- Das komplette Preis-ABC mit vielen wichtigen Tipps
- Zukünftig können Sie Ihren Kunden entwaffnen statt ihn zu besiegen

#### Zielgruppe

Inhaber/Geschäftsführer,  
Meister/Techniker, Verkäufer

#### Seminarort / Termin

Ober-Ramstadt: 11.02.2015  
Berlin: 11.03.2015

#### Dauer

1 Tag: 09:00 – 17:00 Uhr

#### Maximale Teilnehmerzahl: 12

#### Seminargebühren

150,00 € zzgl. MwSt.

#### Referent



#### Johannes H. Mertens

Trainer mit Diplom und zertifizierter  
Business-Management-Coach

## 34 Keine Rendite – trotz 70-Stunden-Woche

### Oder sind wirklich nur die Preise schlecht?

Sie arbeiten Jahr für Jahr an der Belastbarkeitsgrenze und trotzdem fahren Sie keinen ausreichenden Ertrag ein? Mit dieser Situation stehen Sie nicht alleine da, denn die Unternehmen im Handwerk werden heute durch eine Menge Faktoren belastet und im Ertrag „ausgequetscht“. Das Problem ist: Viele Negativfaktoren wirken gleichzeitig und überlagern sich. Wo fängt man an, den Knoten zu zerschlagen? Gibt es am Ende einen Königsweg?

#### Seminarinhalte

Mit einer Fehleranalyse klären wir, welche „Welten“ funktionieren – und welche nicht:

- Ist es die „Finanzwelt“? Zu wenig Eigenkapital, zu hohe Fremdfinanzierungskosten?
- Ist es die „Mitarbeiterwelt“? Zu hohe Personalkosten, Krankheiten, mangelnde Motivation, falsche Altersstruktur, schlechte Leistungen?
- Ist es die „Baustellenwelt“? Unproduktive Stunden durch Fahrtzeiten, Rüstzeiten, Unterbrechungen, Nachträge?
- Ist es die „Bürowelt“? Funktioniert mein Büro? Erschlägt mich der Papierkram?
- Ist es die „Vertragswelt“? Bin ich richtig aufgestellt im Bereich VOB/BGB, AGB, Bedenkenanzeigen usw.?
- Ist es die „Kundenwelt“? Passen die Kunden zum Unternehmen?
- Ist es die „Chefwelt“? Ist es der Chef, der sich vierteilt und alles und jedes macht?
- Ist es die externe „Dienstleistungswelt“? Habe ich den richtigen Großhändler, Hersteller?

#### Das nehmen Sie „mit nach Hause“

- Aktuelle Profi-Tipps
- Viele praxisnahe Beispiele

#### Zielgruppe

Inhaber/Geschäftsführer

#### Seminarort / Termin

Ober-Ramstadt: 03.03.2015

#### Dauer

1 Tag: 09:00 – 17:00 Uhr

#### Maximale Teilnehmerzahl: 25

#### Seminargebühren

150,00 € zzgl. MwSt.

#### Referent



#### Wolfgang Reinders

Rechtsanwalt, Spezialist im Baurecht,  
Mitglied im Hauptausschuss Allgemeines  
beim DVA



## 35 Neues Verbraucherrecht: VOB, BGB oder gar nichts

### Mit welchen Kundengruppen bin ich am besten unterwegs?

Handwerker verfügen meist über hohe fachliche Fähigkeiten, die zur Ausführung ihres Gewerkes erforderlich sind. Mit zunehmend auftretenden Problemen sind Kenntnisse über Vertragsrecht, Gewährleistung und Haltbarkeit für jeden Betrieb von existenzieller Bedeutung. Jede Änderung und Störung bei Leistungsumfang und Terminen führt zu Stress an der Baustelle.

#### Seminarinhalte

- Vor- und Nachteile von BGB, VOB, AGB, Standard- oder Individualvertrag?
- Gewährleistungsfristen nach BGB und VOB für AN, AG und Hersteller – wer haftet wie lange und wofür?
- Der Herstellerregress bei Materialfehlern: nur der Eimer Farbe oder auch Ein- und Ausbaurkosten?
- Nur zwei Jahre Gewährleistung auf alle Innenarbeiten? Der optische Mangel – Nachbesserung, Minderung oder einfach vom Kunden hinzunehmen?
- Verschleiß und Abnutzung im Gegensatz zum Mangel
- „Nachtragsangebot“ ist das „falscheste“ Wort am Bau – wie bekommt man den „wasserdichten“ Nachtrag?
- Liebgewonnene Aufmaßregeln der VOB/C bei Privatkunden passé?
- Schriftliche Gewährleistungsvereinbarung durch den Hersteller bringt Sicherheit

#### Das nehmen Sie „mit nach Hause“

- Aktuelle Profi-Tipps praxisnah präsentiert
- Viele praxisnahe Beispiele
- Kenntnisse der neuesten Rechtsprechung

#### Zielgruppe

Inhaber/Geschäftsführer, Meister/Techniker

#### Seminarort / Termin

München: 26.02.2015

Düsseldorf: 19.03.2015

#### Dauer

1 Tag: 09:00 – 17:00 Uhr

#### Maximale Teilnehmerzahl: 35

#### Seminargebühren

150,00 € zzgl. MwSt.

#### Referenten



#### Wolfgang Reinders

Rechtsanwalt, Spezialist im Baurecht,  
Mitglied im Hauptausschuss Allgemeines  
beim DVA



#### Franz Xaver Neuer

Leiter Caparol Technik

# Das bieten wir Ihnen

## Informationen zur Seminarteilnahme

**5 Euro Rabatt**  
bei Online-Anmeldung  
pro Seminar und  
Teilnehmer

### Die Seminargebühr beinhaltet folgende Leistungen:

- Seminardurchführung
- Unterlagen, Lernmaterialien und Broschüren
- Teilnahme-Zertifikat
- Rundum-Verpflegung während des Seminars mit Kaffeepausen, Mittagessen und Getränken
- Abendessen in einem Restaurant bei zweitägigen Seminaren

Im Seminarpreis nicht inbegriffen sind Kosten für Anfahrt und Übernachtung. Gerne empfehlen wir Ihnen Hotels, mit denen attraktive Preiskonditionen für Seminarteilnehmer arrangiert wurden.

### Ihre Anmeldung

Bitte nutzen Sie zur Anmeldung eine dieser Alternativen:

- Die [Online-Anmeldung unter www.caparol-akademie.de](http://www.caparol-akademie.de) (5 Euro Rabatt pro Seminar und Teilnehmer)
- Eine E-Mail an [anmeldung@caparol-akademie.de](mailto:anmeldung@caparol-akademie.de)
- Die Fax-Anmeldung

In jedem Fall bestätigen wir Ihnen den Eingang Ihrer Anmeldung. Spätestens zwei Wochen vor Seminarbeginn erhalten Sie eine Seminarbestätigung mit weiteren Informationen. Ebenso erfolgt der Versand der Rechnung an Sie.

Eine Stornierung des von Ihnen gebuchten Seminars ist bis zwei Wochen vor Seminarbeginn kostenfrei möglich. Danach berechnen wir 50 % der Seminarkosten als Stornierungsgebühr. Sollte keine Abmeldung erfolgen, wird der volle Seminarbetrag fällig.

Die Caparol Akademie behält sich vor, Seminare aus wichtigem Grund abzusagen. Eventuell dadurch entstehende Kosten werden von Caparol nicht übernommen.





# Rabatt-Systeme

So können Sie sparen.

## Frühbucher-Rabatt – schnell buchen lohnt sich!

Nutzen Sie unseren Frühbucher-Rabatt! Wenn Sie sich bis zum 31.12.2014 für Seminare der Caparol Akademie verbindlich anmelden, erhalten Sie 10% Rabatt auf die Seminargebühr.

## Online-Bucher-Rabatt – schnell und bequem!

Melden Sie sich online unter [www.caparol-akademie.de](http://www.caparol-akademie.de) an und Sie sparen pro Seminar und Teilnehmer 5 Euro.

## Bonussystem – Sammeln lohnt sich!



### Teilnahmebedingungen

Für jede Seminarteilnahme erhalten Sie jeweils einen Punkt in Form eines Aufklebers. Bei entsprechender Anzahl an Punkten können Sie diese gegen eine Seminaregutschrift einlösen. Gesammelt werden kann als Einzelperson oder als Betrieb. Bei welcher Stufe Sie die Punkte einlösen, entscheiden Sie selbst. Die Aufkleber für die Punkte bekommen Sie im Anschluss an jedes Seminar.

### Das sind die Sammelstufen:

- für 5 Punkte erhalten Sie 80 Euro Seminaregutschrift
- für 10 Punkte erhalten Sie 200 Euro Seminaregutschrift
- für 24 Punkte erhalten Sie 600 Euro Seminaregutschrift

### Hinweis:

Das Bonusheft behält drei Jahre Gültigkeit. Die Gutschrift ist nicht auf Ware anwendbar und nicht auszahlbar.

# Das Team der Caparol Akademie

**Wir machen Sie fit für den Erfolg!**

Seminararbeit ist Teamarbeit. Jeder Mitarbeiter der Caparol Akademie trägt gerne dazu bei, dass Sie sich vor und während des Seminars bestens versorgt und betreut fühlen. Vor allem aber: dass Sie mit dem guten Gefühl nach Hause gehen, für Ihre beruflichen Herausforderungen bestens gewappnet zu sein.



**René Ohl**  
Leiter Caparol  
Akademie



**Thomas Hummert**  
Referent Caparol  
Akademie



**Andrea Wagner**  
Seminarorganisation  
Ober-Ramstadt



**Simona Schütz**  
Seminarorganisation  
Ober-Ramstadt



**Yvonne Fischer**  
Seminarorganisation  
Ober-Ramstadt



**Kerstin Hofmann**  
Seminarorganisation  
Ober-Ramstadt



**Tilla Kranzusch**  
Seminarorganisation  
Berlin

Rufen Sie uns an oder schreiben Sie eine E-Mail.  
Wir beraten Sie gerne.

**Ober-Ramstadt**

Tel. 06154 71-72123

ober-ramstadt@caparol-akademie.de

**Berlin**

Tel. 030 63946-226

berlin@caparol-akademie.de

# Seminarstandorte

## DAW-Standorte:

### **Ober-Ramstadt**

#### **Caparol Akademie**

Haus des Handwerks  
Roßdörfer Straße 50  
64372 Ober-Ramstadt

### **Berlin**

#### **Caparol Akademie**

Niederlassung Berlin  
Schnellerstraße 141  
12439 Berlin

### **Meldorf**

#### **DAW SE Werk Nindorf**

Bargenstedter Straße 5  
25704 Nindorf/Meldorf

### **Köthen**

#### **DAW SE Werk Köthen**

Ratswall 11  
Zufahrt: „Am Dreiangel“ (Navi)  
06366 Köthen

### **Nerchau**

#### **DAW SE Werk Nerchau**

Neichener Straße 38  
04668 Grimma OT Nerchau

### **München**

#### **seHuber**

Margot-Kalinke-Straße 9  
80939 München

## Externe Standorte:

### **Hessenpark**

#### **Landhotel Zum Hessenpark**

Laubweg 1  
61267 Neu-Anspach

### **Bad Wimpfen**

#### **Quality Hotel am Rosengarten**

Osterbergstraße 16  
74206 Bad Wimpfen

### **Lüneburg**

#### **Hotel Bergström**

Bei der Lüner Mühle  
21335 Lüneburg

### **Stuttgart**

#### **Schule für Farbe und Gestaltung**

Leobener Straße 97  
70469 Stuttgart

### **Hamburg**

#### **Berufliche Schule Gsechs**

#### **Holz.Farbe.Textil**

Richardstraße 1  
22085 Hamburg

### **Düsseldorf**

#### **Maler- und Lackierer-Innung**

#### **Düsseldorf**

Klosterstraße 73–75  
40211 Düsseldorf

### **Köln**

#### **NH Hotel City**

Holzmarkt 47  
50676 Köln

17	Moderne Kundenakquise – Ihr Auftritt im Internet	04.03.2015	10.02.2015	23
18	Mobile Aufmaßechnik und Zeiterfassung	17.03.2015	05.03.2015	24
19	Schnell und einfach Angebote erstellen	25.03.2015	19.03.2015	25
20	Exklusive Effektechniken	23. – 24.02.2015	09. – 10.03.2015	26
21	Trendgerechte Gestaltung mit Spachteltechniken	04. – 05.03.2015	12. – 13.03.2015	27
22	Farbkonzepte für Fassaden	11. – 12.02.2015	24. – 25.02.2015	28
23	Farbkonzepte für Innenräume	03. – 04.12.2014	14. – 15.10.2014	29
24	SPECTRUM – Basis	03.11.2014	14.01.2015	30
			22.10.2014 – in Stuttgart	
			26.11.2014 – in Nerchau	
			27.01.2015 – in Köln	
			23.03.2015 – in München	
			26.03.2015 – in Hamburg	
25	SPECTRUM – Aufbau	04.11.2014	15.01.2015	31
			23.10.2014 – in Stuttgart	
			27.11.2014 – in Nerchau	
			28.01.2015 – in Köln	
			24.03.2015 – in München	
			27.03.2015 – in Hamburg	
26	Baustellensteuerung	24.03.2015	20.02.2015	32
27	Preise kalkulieren, Mitarbeiter führen*	23.03.2015	29.01.2015	34
28	Preise kalkulieren, Mitarbeiter führen**	06.02.2015		35
29	Steuern Sie Ihren Betrieb	26.02.2015	13.02.2015	36
30	Führungstraining Handwerk	04.12.2014	23.02.2015	38
31	Praktische Verkaufspsychologie	05.12.2014	24.02.2015	39
32	Erfolgreiches Marketing für den Malerbetrieb	10.03.2015	17.03.2015	40
33	Der Tag für Ihre Preisstrategien	11.02.2015	11.03.2015	41
34	Keine Rendite – trotz 70-Stunden-Woche	03.03.2015		42
35	Neues Verbraucherrecht: VOB, BGB oder gar nichts		26.02.2015 – in München	43
			19.03.2015 – in Düsseldorf	

**Rubriken:** Technologien und Anwendung, Neue Medien, Farbe und Gestaltung, Marketing und Management

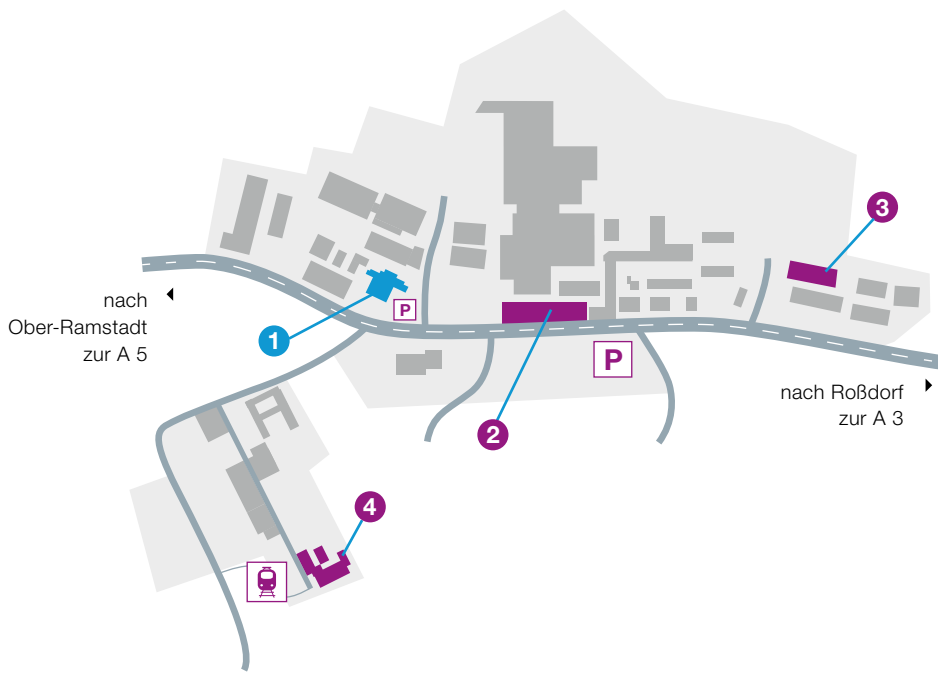
\* für Maler und Lackierer, \*\* für Stuckateure



# Diese Seminare bieten wir Ihnen an:

Nr.	Seminar	Ober-Ramstadt	Berlin	Sonstige	Seite
01	Effizienter arbeiten mit Caparol	27.02.2015	22.04.2015		06
02	Vom Untergrund zur perfekten Oberfläche	09. – 10.02.2015	03. – 04.03.2015		07
03	Rollen Sie noch oder spritzen Sie schon?	22.01.2015	26.02.2015		08
04	Bodenbeschichtungen	02. – 03.02.2015 23. – 24.03.2015	17. – 18.02.2015		09
05	AufbauSeminar Bodenbeschichtungen	04. – 05.02.2015 25. – 26.03.2015	19. – 20.02.2015		10
06	WDVS von A bis Z	29.01.2015	05.05.2015		12
07	Typische Fehler vermeiden – mehr Geld verdienen	30.01.2015	08.05.2015		13
08	Wir dämmen ein Haus von A bis Z	04. – 05.03.2015	06. – 07.05.2015	18. – 19.05.2015 – in Meldorf 13. – 14.04.2015 – in Köthen	14
09	Silo- und Maschinenteknik	10.03.2015	18.03.2015	21.04.2015 – in München	15
10	WDVS mit kreativen Oberflächen gestalten	28.01.2015	12.05.2015	28.04.2015 – in Meldorf 26.03.2015 – in Köthen	16
11	Wärmedämmung in der Diskussion	03.12.2014 23.02.2015	25.03.2015		17
12	Innendämmung: Fassaden erhalten	23.01.2015	30.01.2015	05.03.2015 – in München 11.11.2014 – in Köthen	18
13	Schimmel – ohne uns	02.02.2015	22.01.2015		19
14	Schluss mit Lärm und Hall	15.01.2015	21.04.2015		20
15	Historische Gebäude renovieren	17.03.2015	26.03.2015	10.03.2015 – in Nerchau	21
16	Fachwerksanierung			03.03.2015 – in Hessenpark 19.02.2015 – in Lüneburg 24.02.2015 – in Bad Wimpfen	22

# So finden Sie nach Ober-Ramstadt



- 1 Caparol Akademie
- 2 Hauptverwaltung/Roßdörfer Straße 50
- 3 FarbDesignStudio
- 4 RMI Robert-Murjahn-Institut
- Roßdörfer Straße
- Bahnhof
- Parkplatz

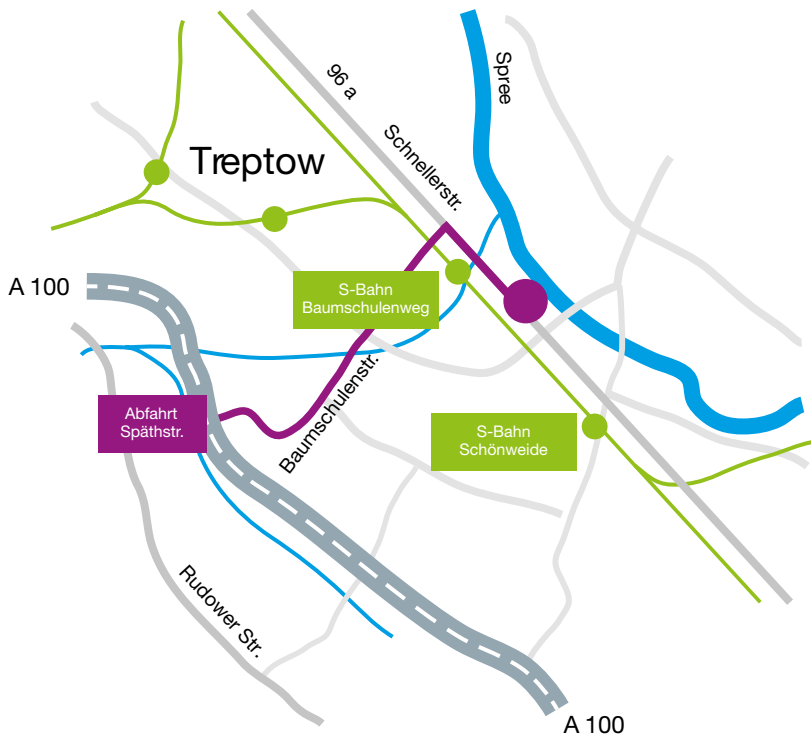
## Von der A 5

- Ausfahrt Darmstadt/Eberstadt
- B 426 in Richtung Mühlthal
- 1. Abfahrt Ober-Ramstadt 1 (Industriegebiet) oder
- 2. Abfahrt Ober-Ramstadt 2 (Zentrum)

## Adresse für Ihr Navigationsgerät

Roßdörfer Straße 50  
64372 Ober-Ramstadt

# So finden Sie nach Berlin



- Straße
- Landstraße
- Autobahn
- Fluss
- S-Bahn
- Caparol Akademie

## Von Norden

Stadtautobahn A 100

## Von Westen

AVUS, dann ebenfalls A 100

## Von Osten

A 113

## Mit folgenden möglichen Abfahrten

- Späthstraße
- Buschkrugallee
- Stubenrauchstraße

## Öffentliche Verkehrsmittel

S-Bahn (Bhf. Baumschulenweg)

## Adresse für Ihr Navigationsgerät

Schnellerstraße 141  
12439 Berlin

**Nutzen Sie die Online-Anmeldung unter [www.caparol-akademie.de](http://www.caparol-akademie.de) und sparen Sie 5 Euro pro Seminaranmeldung!**

## Fax-Anmeldung (bitte kopieren, ausfüllen, faxen)

Bitte pro Teilnehmer eine Anmeldung in gut leserlichen DRUCKBUCHSTABEN ausfüllen.

**Fax-Nummer: 06154 71970898**

Nr.	Seminar	Termin	Seminarort

Vorname / Name: \_\_\_\_\_ Funktion: \_\_\_\_\_

Firma: \_\_\_\_\_

Straße: \_\_\_\_\_

PLZ / Ort: \_\_\_\_\_ Fax: \_\_\_\_\_

Telefon: \_\_\_\_\_ Mobil: \_\_\_\_\_

E-Mail: \_\_\_\_\_

Bitte informieren Sie mich per E-Mail über aktuelle Seminare der Caparol Akademie.

Ja, ich will zukünftig den kostenlosen CAPAROL Newsletter an die oben genannte E-Mail-Adresse erhalten. Hierzu werden meine angegebenen Daten elektronisch gespeichert. Eine Weitergabe an Dritte erfolgt nicht. Mir ist bekannt, dass ich diese Einwilligung jederzeit widerrufen kann.

Datum / Unterschrift \_\_\_\_\_

## Veranstalter

**Caparol**  
**Farben Lacke Bautenschutz GmbH**  
Roßdörfer Straße 50  
64372 Ober-Ramstadt

CP - DG - 09/14 - 893655



# Caparol Akademie Fit für den Erfolg!